

深圳市兆驰股份有限公司

Shenzhen MTC Co., Ltd.

2014 年年度报告

证券代码：002429

证券简称：兆驰股份

披露日期：2015 年 4 月 18 日

第一节 重要提示、目录和释义

本公司董事会、监事会及董事、监事、高级管理人员保证年度报告内容的真实、准确、完整，不存在虚假记载、误导性陈述或重大遗漏，并承担个别和连带的法律责任。

所有董事均已出席了审议本报告的董事会会议。

公司经本次董事会审议通过的利润分配预案为：以 1,601,787,759 为基数，向全体股东每 10 股派发现金红利 0.26 元（含税），送红股 0 股（含税），不以公积金转增股本。

公司负责人顾伟、主管会计工作负责人严志荣及会计机构负责人(会计主管人员)刘久琳声明：保证年度报告中财务报告的真实、准确、完整。

本报告中涉及的未来发展计划等前瞻性陈述属于计划性事项，不构成公司对投资者的实质性承诺，敬请投资者注意投资风险。

目录

| | |
|-----------------------------|-----|
| 第一节 重要提示、目录和释义 | 2 |
| 第二节 公司简介 | 7 |
| 第三节 会计数据和财务指标摘要 | 9 |
| 第四节 董事会报告 | 12 |
| 第五节 重要事项 | 44 |
| 第六节 股份变动及股东情况 | 53 |
| 第七节 优先股相关情况 | 60 |
| 第八节 董事、监事、高级管理人员和员工情况 | 61 |
| 第九节 公司治理 | 69 |
| 第十节 内部控制 | 80 |
| 第十一节 财务报告 | 83 |
| 第十二节 备查文件目录 | 183 |

释义

| 释义项 | 指 | 释义内容 |
|-------------|---|---|
| 兆驰股份、本公司、公司 | 指 | 深圳市兆驰股份有限公司 |
| 新疆兆驰 | 指 | 新疆兆驰股权投资合伙企业（有限合伙） |
| 兆驰节能照明公司 | 指 | 深圳市兆驰节能照明有限公司 |
| 香港兆驰 | 指 | 香港兆驰有限公司 |
| 南昌兆驰 | 指 | 南昌市兆驰科技有限公司 |
| 维尔京兆驰 | 指 | 兆驰（维尔京群岛）有限公司 |
| 兆驰光电 | 指 | 深圳市兆驰光电有限公司 |
| 浙江飞越 | 指 | 浙江飞越数字科技有限公司 |
| 杭州飞越 | 指 | 杭州飞越数字设备有限公司 |
| 兆驰软件 | 指 | 深圳市兆驰软件技术有限公司 |
| 兆驰供应链 | 指 | 深圳市兆驰供应链管理有限公司 |
| 江西兆驰 | 指 | 江西省兆驰光电有限公司 |
| DVB-T2 | 指 | 第二代欧洲数字地面电视广播传输标准机顶盒 |
| ODM | 指 | 自主设计制造(Original Design Manufacture)，结构、外观、工艺均由生产商自主开发，由客户选择下单后进行生产，产品以客户的品牌进行销售 |
| 消费类电子 | 指 | 和社会类、工业类等电子产品相对应的电子产品分类，包括电视机(CRT 电视、液晶电视、等离子电视)、视盘机(VCD、DVD)、数字机顶盒、家庭影院、洗衣机、冰箱、空调、录像机、摄录机、MP3 以及其他许多个人及家庭用电子产品 |
| 募投项目 | 指 | 公司募集资金投资项目，即高清数字液晶电视机建设项目、数字机顶盒建设项目、蓝光视盘机建设项目、技术中心建设项目 |
| 《公司法》 | 指 | 《中华人民共和国公司法》 |
| 华数 | 指 | 华数数字电视传媒集团有限公司和华数传媒控股股份有限公司 |
| 中青宝 | 指 | 深圳中青宝互动网络股份有限公司 |
| 阿里 | 指 | 阿里云计算有限公司 |
| 《证券法》 | 指 | 《中华人民共和国证券法》 |
| 《公司章程》 | 指 | 《深圳市兆驰股份有限公司章程》 |
| 中国证监会 | 指 | 中国证券监督管理委员会 |
| 深圳证监局 | 指 | 中国证券监督管理委员会深圳监管局 |

| | | |
|--------|---|------------------|
| 证券交易所 | 指 | 深圳证券交易所 |
| 保荐机构 | 指 | 国信证券股份有限公司 |
| 会计师事务所 | 指 | 天健会计师事务所（特殊普通合伙） |

重大风险提示

一、市场竞争风险消费电子产品具有市场潜力大、产品更新速度快、市场竞争激烈等特点，竞争往往会导致竞争对手间大打产品价格战，从而压缩公司的利润空间。但由于消费电子产业具有产品技术更新换代快的特点，技术升级将不断引发产业结构调整，催生更多的新产品、新应用和新市场，为消费电子产业带来更多的增长机会。因此，公司唯有紧跟市场变化、坚持自主创新，不断提升公司自身的核心竞争力，努力降低市场竞争风险，才能在激烈的市场竞争中稳步发展。

二、原材料价格波动风险本公司原材料主要是液晶面板、电子元器件等，原材料占产品成本的比重较大。受国际市场供求的影响，价格波动较大。公司将不断通过技术更新降低成本，通过推出新产品提高产品附加值，并且与主要的原材料供应商保持良好的合作关系，降低原材料价格大幅波动给生产经营带来的不利影响。

三、劳动力成本上升的风险人工成本始终是 ODM 模式企业最刚性的成本支出。按照国家“十二五”规划增加居民收入的工作思路，人工成本上升是必然趋势。自 2015 年 3 月 1 日起，深圳全日制就业劳动者月最低工资标准提高至 2,030 元，涨幅 12%；非全日制就业劳动者小时最低工资标准提高至 18.5 元，涨幅 12%。长远来看，人工成本的逐渐上升必将给公司的经营业绩带来一定的压力。公司将通过改进生产工艺、提高自动化水平来减少人工的使用，提高生产效率，不断提高人均产值。

四、汇率波动风险公司国外销售收入占主营业务收入的 54.56%，主要以美元报价和结算，汇率随着国内外政治、经济环境的变化而波动，具有较大的不确定性。一方面公司从接受订单、生产、发货，至货款回笼，有一定的业务周期，将影响公司的汇兑损益；另一方面人民币升值时也会影响出口产品的价格竞争力。针对汇率波动风险，公司在 2015 年将进行折合不超过 10 亿美元的远期外汇交易，锁定汇兑成本，降低经营风险。

第二节 公司简介

一、公司信息

| | | | |
|---------------|---|------|--------|
| 股票简称 | 兆驰股份 | 股票代码 | 002429 |
| 股票上市证券交易所 | 深圳证券交易所 | | |
| 公司的中文名称 | 深圳市兆驰股份有限公司 | | |
| 公司的中文简称 | 兆驰股份 | | |
| 公司的外文名称（如有） | Shenzhen MTC Co.,ltd | | |
| 公司的外文名称缩写（如有） | MTC | | |
| 公司的法定代表人 | 顾伟 | | |
| 注册地址 | 深圳市宝安区福永街道塘尾鹏洲工业区 A 栋 | | |
| 注册地址的邮政编码 | 518103 | | |
| 办公地址 | 深圳市福田区彩田路 3069 号星河世纪大厦 A 栋 31、32 楼 | | |
| 办公地址的邮政编码 | 518026 | | |
| 公司网址 | http://www.szmtc.com.cn | | |
| 电子信箱 | ls@szmtc.com.cn | | |

二、联系人和联系方式

| | |
|------|---------------------------------------|
| | 董事会秘书 |
| 姓名 | 漆凌燕 |
| 联系地址 | 深圳市福田区彩田路 3069 号星河世纪大厦 A 栋 32 楼董事会办公室 |
| 电话 | 0755-33345613 |
| 传真 | 0755-33345607 |
| 电子信箱 | ls@szmtc.com.cn |

三、信息披露及备置地点

| | |
|---------------------|---|
| 公司选定的信息披露报纸的名称 | 《证券时报》、《中国证券报》、《上海证券报》、《证券日报》 |
| 登载年度报告的中国证监会指定网站的网址 | 巨潮资讯网 http://www.cninfo.com.cn |
| 公司年度报告备置地点 | 深圳市福田区彩田路 3069 号星河世纪大厦 A 栋 32 楼公司董事会办公室 |

四、注册变更情况

| | 注册登记日期 | 注册登记地点 | 企业法人营业执照 注册号 | 税务登记号码 | 组织机构代码 |
|---------------------|------------------|-------------------------------|-----------------|-----------------|------------|
| 首次注册 | 2005 年 04 月 04 日 | 深圳市宝安区福永 街道塘尾鹏洲工业 区 A 栋 | 440301102850794 | 44030677272966X | 77272966-X |
| 报告期末注册 | 2014 年 10 月 28 日 | 深圳市宝安区福永 街道塘尾鹏洲工业 区 A 栋 | 440301102850794 | 44030677272966X | 77272966-X |
| 公司上市以来主营业务的变化情况（如有） | 无变更。 | | | | |
| 历次控股股东的变更情况（如有） | 无变更。 | | | | |

五、其他有关资料

公司聘请的会计师事务所

| | |
|------------|------------------------|
| 会计师事务所名称 | 天健会计师事务所（特殊普通合伙） |
| 会计师事务所办公地址 | 杭州市西溪路 128 号新湖商务大厦 9 楼 |
| 签字会计师姓名 | 何晓明、康雪艳 |

公司聘请的报告期内履行持续督导职责的保荐机构

适用 不适用

公司聘请的报告期内履行持续督导职责的财务顾问

适用 不适用

第三节 会计数据和财务指标摘要

一、主要会计数据和财务指标

公司是否因会计政策变更及会计差错更正等追溯调整或重述以前年度会计数据

是 否

| | 2014 年 | 2013 年 | | 本年比上年 增减 | 2012 年 | |
|---------------------------|------------------|------------------|------------------|---------------|------------------|------------------|
| | | 调整前 | 调整后 | | 调整后 | 调整前 |
| 营业收入（元） | 7,107,625,001.30 | 6,776,119,797.60 | 6,776,119,797.60 | 4.89% | 6,456,908,623.59 | 6,456,908,623.59 |
| 归属于上市公司股东的净利润（元） | 665,662,378.32 | 635,885,520.22 | 635,885,520.22 | 4.68% | 536,320,658.54 | 536,320,658.54 |
| 归属于上市公司股东的扣除非经常性损益的净利润（元） | 653,077,834.30 | 609,743,920.08 | 609,743,920.08 | 7.11% | 511,149,334.49 | 511,149,334.49 |
| 经营活动产生的现金流量净额（元） | 1,026,219,377.56 | 86,888,924.47 | 86,888,924.47 | 1,081.07% | 359,819,720.11 | 359,819,720.11 |
| 基本每股收益（元/股） | 0.4155 | 0.3969 | 0.3969 | 4.69% | 0.3354 | 0.3354 |
| 稀释每股收益（元/股） | 0.4155 | 0.3969 | 0.3969 | 4.69% | 0.3354 | 0.3354 |
| 加权平均净资产收益率 | 16.05% | 17.88% | 17.88% | -1.83% | 17.30% | 17.30% |
| | 2014 年末 | 2013 年末 | | 本年末比上年末 增减 | 2012 年末 | |
| | | 调整前 | 调整后 | | 调整后 | 调整前 |
| 总资产（元） | 6,896,422,100.92 | 7,212,856,369.15 | 7,212,856,369.15 | -4.39% | 5,387,842,147.27 | 5,387,842,147.27 |
| 归属于上市公司股东的净资产（元） | 4,486,220,475.35 | 3,826,417,507.68 | 3,812,953,551.89 | 17.66% | 3,338,798,095.87 | 3,320,063,513.50 |

二、境内外会计准则下会计数据差异

1、同时按照国际会计准则与按照中国会计准则披露的财务报告中净利润和净资产差异情况

适用 不适用

公司报告期不存在按照国际会计准则与按照中国会计准则披露的财务报告中净利润和净资产差异情况。

2、同时按照境外会计准则与按照中国会计准则披露的财务报告中净利润和净资产差异情况

适用 不适用

公司报告期不存在按照境外会计准则与按照中国会计准则披露的财务报告中净利润和净资产差异情况。

三、非经常性损益项目及金额

适用 不适用

单位：元

| 项目 | 2014 年金额 | 2013 年金额 | 2012 年金额 | 说明 |
|---|----------------|---------------|---------------|----|
| 非流动资产处置损益（包括已计提资产减值准备的冲销部分） | -36,684.77 | -10,590.47 | -13,836.16 | |
| 计入当期损益的政府补助（与企业业务密切相关，按照国家统一标准定额或定量享受的政府补助除外） | 5,763,313.44 | 3,706,521.44 | 4,171,010.00 | |
| 委托他人投资或管理资产的损益 | 37,355,527.31 | 2,261,766.72 | 24,103,657.52 | |
| 除同公司正常经营业务相关的有效套期保值业务外，持有交易性金融资产、交易性金融负债产生的公允价值变动损益，以及处置交易性金融资产、交易性金融负债和可供出售金融资产取得的投资收益 | -24,576,581.85 | 20,890,331.85 | 434,816.92 | |
| 除上述各项之外的其他营业外收入和支出 | 407,864.63 | 260,354.92 | 1,062,750.11 | |
| 减：所得税影响额 | 6,328,894.74 | 966,784.32 | 4,587,074.34 | |
| 合计 | 12,584,544.02 | 26,141,600.14 | 25,171,324.05 | -- |

对公司根据《公开发行证券的公司信息披露解释性公告第 1 号——非经常性损益》定义界定的非经常性损益项目，以及把《公开发行证券的公司信息披露解释性公告第 1 号——非经常性损益》中列举的非经常性损益项目界定为经常性损益的项目，应说明原因

适用 不适用

| 项目 | 涉及金额（元） | 原因 |
|------|----------------|--|
| 理财收益 | 101,690,899.81 | （1）公司购买理财产品与公司正常生产经营密切相关：公司购买境内银行理财产品的资金来源是境外子公司贴现融资的资金代本部支付货款，使得本部本应立即支付给境外供应商的货款，在信用证到期前暂时闲置，本部再用该部分暂时闲置的资金购买银行理财产品（即“本部开立信用证+子公司境外贴现+本部境内理财”组合）。所以，公司购买理财产品的资金与公司的境外进口采购业务密切相关。（2）公司购买理财产品不具有特殊性和偶发性：公司从 2011 年开始同各商业银行合作，开展“本部开立信用证+子公司境外贴现+本部境内理财”组合业务，每月根据公司的采购量开展理财业务，而且以后年度也会一直开展这套组合业务，具有高度的连续性。（3）公司购买理财产品体现了公司正常的经营业绩和盈利能力：公司开展以上组合业务取得的收益是建立在进出口 |

| | | |
|----------------|----------------------|--|
| | | <p>业务的基础上，而且收益金额对净利润有一定影响，体现了公司正常的经营业绩和盈利能力。</p> |
| <p>软件收入退税款</p> | <p>54,100,345.96</p> | <p>根据财税发〔2000〕25号及深国税发〔2000〕577号文件，本公司享受销售自行开发生产的软件产品按17%税率征收增值税后，对其增值税实际税负超过3%的部分实行即征即退政策，即计税软件销售收入的14%，按照规定可申请退税。公司收到的软件收入退税款与主营业务密切相关、金额可确定，且能够持续取得，体现公司正常的经营业绩和盈利能力，因此属于经常性损益。</p> |

第四节 董事会报告

一、概述

2014年度，公司依照董事会制定的发展战略，在管理层和全体员工的共同努力下，通过持续不断地推进技术创新，优化营销网络，加强生产质量管理，完善售后服务体系，使公司经营业绩在日益严峻的市场环境下，仍然保持了增长。公司电视、机顶盒业务在产能未增加的基础上保持相对稳定，LED业务实现了较高幅度的增长，公司产业布局更加合理。2014年，公司实现营业收入710,763万元，同比增长4.89%，实现归属于上市公司股东的净利润66,566万元，同比增长4.68%。

二、主营业务分析

1、概述

（详见董事会报告一、概述）

公司回顾总结前期披露的发展战略和经营计划在报告期内的进展情况

（详见董事会报告一、概述）

公司实际经营业绩较曾公开披露过的本年度盈利预测低于或高于 20% 以上的差异原因

适用 不适用

2、收入

说明

不适用。

公司实物销售收入是否大于劳务收入

是 否

| 行业分类 | 项目 | 单位 | 2014 年 | 2013 年 | 同比增减 |
|-------|-------|----|-----------|-----------|---------|
| 液晶电视 | 销售量 | 台 | 4,678,771 | 4,877,965 | -4.08% |
| | 生产量 | 台 | 4,639,065 | 5,040,056 | -7.96% |
| | 库存量 | 台 | 82,539 | 141,720 | -41.76% |
| | 市场占有率 | -- | | | |
| 数字机顶盒 | 销售量 | 台 | 5,953,940 | 5,398,074 | 10.30% |
| | 生产量 | 台 | 5,419,712 | 5,611,719 | -3.42% |
| | 库存量 | 台 | 194,113 | 414,498 | -53.17% |
| | 市场占有率 | -- | | | |
| 视盘机 | 销售量 | 台 | 281,353 | 469,409 | -40.06% |
| | 生产量 | 台 | 587,554 | 1,315,843 | -55.35% |

| | | | | | |
|-----------|-------|----|---------------|---------------|---------|
| | 库存量 | 台 | 10,122 | 73,785 | -86.28% |
| | 市场占有率 | -- | | | |
| LED 产品及配件 | 销售量 | 个 | 2,200,357,351 | 903,002,037 | 143.67% |
| | 生产量 | 个 | 3,653,911,733 | 1,735,387,124 | 110.55% |
| | 库存量 | 个 | 511,214,061 | 256,858,085 | 99.03% |
| | 市场占有率 | -- | | | |
| MID | 销售量 | 台 | 216,843 | 120,838 | 79.45% |
| | 生产量 | 台 | 166,660 | 185,436 | -10.13% |
| | 库存量 | 台 | 6,530 | 41,407 | -84.23% |
| | 市场占有率 | -- | | | |

相关数据同比发生变动 30% 以上的原因说明

适用 不适用

1、视盘机销售量和生产量都较上年同期下降，原因为：消费类电子市场的视盘机早已是夕阳产业，销量都处于逐步萎缩阶段。

2、LED 产品及配件销售量和生产量都较上年同期增长，增长幅度都较大，原因为：公司 LED 产品及配件业务已有较强的市场竞争力，赢得了客户大量的订单，销售数量和生产量均有较高的增长。

3、MID 销售量较上年同期有较大的增长，原因为：MID 从 2013 年开始上市，2013 年度的销售数量相对较小。

公司重大的在手订单情况

适用 不适用

公司报告期内产品或服务发生重大变化或调整有关情况

适用 不适用

公司主要销售客户情况

| | |
|----------------------|------------------|
| 前五名客户合计销售金额（元） | 3,685,293,116.89 |
| 前五名客户合计销售金额占年度销售总额比例 | 51.85% |

公司前 5 大客户资料

适用 不适用

| 序号 | 客户名称 | 销售额（元） | 占年度销售总额比例 |
|----|------|------------------|-----------|
| 1 | 第一名 | 2,235,189,637.14 | 31.45% |
| 2 | 第二名 | 500,430,583.98 | 7.04% |
| 3 | 第三名 | 428,838,595.38 | 6.03% |
| 4 | 第四名 | 268,076,907.21 | 3.77% |
| 5 | 第五名 | 252,757,393.18 | 3.56% |
| 合计 | -- | 3,685,293,116.89 | 51.85% |

3、成本

行业分类

单位：元

| 行业分类 | 项目 | 2014 年 | | 2013 年 | | 同比增减 |
|-------|---------|------------------|---------|------------------|---------|-------|
| | | 金额 | 占营业成本比重 | 金额 | 占营业成本比重 | |
| 消费电子类 | 主营业务成本 | 5,807,182,704.42 | 96.21% | 5,700,934,305.09 | 96.89% | 1.86% |
| 消费电子类 | 其中：材料费 | 5,493,014,120.11 | 91.01% | 5,400,854,592.87 | 91.79% | 1.71% |
| 消费电子类 | 其中：直接人工 | 134,145,920.47 | 2.22% | 126,626,519.41 | 2.15% | 5.94% |
| 消费电子类 | 其中：制造费用 | 180,022,663.84 | 2.98% | 173,726,460.81 | 2.95% | 3.62% |

产品分类

单位：元

| 产品分类 | 项目 | 2014 年 | | 2013 年 | | 同比增减 |
|-----------|---------|------------------|---------|------------------|---------|---------|
| | | 金额 | 占营业成本比重 | 金额 | 占营业成本比重 | |
| 液晶电视 | 主营业务成本 | 4,503,574,650.02 | 74.61% | 4,724,240,248.80 | 80.29% | -4.67% |
| 液晶电视 | 其中：材料费 | 4,318,477,731.90 | 71.55% | 4,534,722,626.98 | 77.07% | -4.77% |
| 液晶电视 | 其中：直接人工 | 78,812,556.38 | 1.31% | 76,801,973.72 | 1.31% | 2.62% |
| 液晶电视 | 其中：制造费用 | 106,284,361.74 | 1.76% | 112,715,648.10 | 1.92% | -5.71% |
| 数字机顶盒 | 主营业务成本 | 562,748,896.08 | 9.32% | 503,471,056.72 | 8.56% | 11.77% |
| 数字机顶盒 | 其中：材料费 | 493,080,582.75 | 8.17% | 439,501,534.66 | 7.47% | 12.19% |
| 数字机顶盒 | 其中：直接人工 | 33,821,208.65 | 0.56% | 30,739,425.37 | 0.52% | 10.03% |
| 数字机顶盒 | 其中：制造费用 | 35,847,104.68 | 0.59% | 33,230,096.69 | 0.56% | 7.88% |
| 视盘机 | 主营业务成本 | 24,257,384.39 | 0.40% | 41,266,682.08 | 0.70% | -41.22% |
| 视盘机 | 其中：材料费 | 21,230,062.82 | 0.35% | 36,160,095.27 | 0.61% | -41.29% |
| 视盘机 | 其中：直接人工 | 1,491,829.14 | 0.02% | 2,615,523.58 | 0.04% | -42.96% |
| 视盘机 | 其中：制造费用 | 1,535,492.43 | 0.03% | 2,764,331.23 | 0.05% | -44.45% |
| LED 产品及配件 | 主营业务成本 | 633,741,377.16 | 10.50% | 386,194,917.51 | 6.56% | 64.10% |
| LED 产品及配件 | 其中：材料费 | 570,620,735.99 | 9.45% | 346,957,513.89 | 5.90% | 64.46% |
| LED 产品及配件 | 其中：直接人工 | 25,286,280.95 | 0.42% | 15,525,035.68 | 0.26% | 62.87% |
| LED 产品及配件 | 其中：制造费用 | 37,834,360.22 | 0.63% | 23,712,367.94 | 0.40% | 59.56% |
| MID | 主营业务成本 | 82,860,396.77 | 1.37% | 45,761,399.98 | 0.78% | 81.07% |
| MID | 其中：材料费 | 78,559,942.18 | 1.30% | 43,512,822.07 | 0.74% | 80.54% |
| MID | 其中：直接人工 | 1,972,077.44 | 0.03% | 944,561.06 | 0.02% | 108.78% |
| MID | 其中：制造费用 | 2,328,377.15 | 0.04% | 1,304,016.85 | 0.02% | 78.55% |
| 合计 | | 5,807,182,704.42 | 96.21% | 5,700,934,305.09 | 96.89% | 1.86% |

说明

不适用。

公司主要供应商情况

| | |
|-----------------------|------------------|
| 前五名供应商合计采购金额（元） | 2,399,077,203.02 |
| 前五名供应商合计采购金额占年度采购总额比例 | 43.44% |

公司前 5 名供应商资料

√ 适用 □ 不适用

| 序号 | 供应商名称 | 采购额（元） | 占年度采购总额比例 |
|----|-------|------------------|-----------|
| 1 | 第一名 | 1,165,378,091.79 | 21.10% |
| 2 | 第二名 | 605,145,385.77 | 10.96% |
| 3 | 第三名 | 315,055,523.55 | 5.71% |
| 4 | 第四名 | 188,554,693.08 | 3.41% |
| 5 | 第五名 | 124,943,508.83 | 2.26% |
| 合计 | -- | 2,399,077,203.02 | 43.44% |

4、费用

| 项目 | 2014年度 | 2013年度 | 同比增减 | 原因 |
|--------|----------------|----------------|--------|----|
| 销售费用 | 163,845,935.35 | 113,999,881.81 | 43.72% | 注1 |
| 管理费用 | 156,056,015.64 | 89,882,064.99 | 73.62% | 注2 |
| 财务费用 | -4,174,672.20 | -28,040,200.34 | 85.11% | 注3 |
| 资产减值损失 | 99,458,414.34 | 63,642,891.86 | 56.28% | 注4 |
| 所得税费用 | 118,637,497.47 | 105,187,940.77 | 12.79% | |

注1：报告期内销售费用较上年同期增加4,984.61万元，增长幅度43.72%，主要原因是：①国内销售的运输费用大多由公司承担，报告期内国内销售收入较上年同期增长，导致运输费用增加。②报告期内销售收入较上年同期增加，导致售后服务费增加。③因销售规模扩大，销售人员及员工的人均工资水平增加导致工资薪酬的增加。

注2：报告期内管理费用较上年同期增加6,617.40万元，增长幅度73.62%，主要原因是：研发费和工资薪酬的增加。

注3：报告期内财务费用较上年同期增加2,386.55万元，增长幅度85.11%，主要原因是：货币资金减少导致利息收入减少。

注4：报告期内资产减值损失较上年同期增加3,581.55万元，增长幅度56.28%，主要原因是：报告期内计提了商誉减值。

5、研发支出

| 项 目 | 2014年度 | 2013年度 | 2012年度 |
|------------|--------|--------|--------|
| 研发支出（万元） | 21,151 | 21,162 | 20,210 |
| 占主营业务收入的比重 | 3.11% | 3.23% | 3.19% |
| 占净资产的比重 | 4.71% | 5.53% | 6.05% |

6、现金流

单位：元

| 项目 | 2014年 | 2013年 | 同比增减 |
|------------|------------------|------------------|--------|
| 经营活动现金流入小计 | 7,889,767,339.56 | 7,114,481,580.41 | 10.90% |

| | | | |
|---------------|------------------|------------------|-----------|
| 经营活动现金流出小计 | 6,863,547,962.00 | 7,027,592,655.94 | -2.33% |
| 经营活动产生的现金流量净额 | 1,026,219,377.56 | 86,888,924.47 | 1,081.07% |
| 投资活动现金流入小计 | 2,588,566,187.41 | 1,961,874,642.13 | 31.94% |
| 投资活动现金流出小计 | 3,007,117,154.34 | 2,755,031,093.53 | 9.15% |
| 投资活动产生的现金流量净额 | -418,550,966.93 | -793,156,451.40 | 47.23% |
| 筹资活动现金流入小计 | 3,042,217,125.13 | 2,449,821,934.54 | 24.18% |
| 筹资活动现金流出小计 | 3,995,576,377.49 | 1,486,996,908.60 | 168.70% |
| 筹资活动产生的现金流量净额 | -953,359,252.36 | 962,825,025.94 | -199.02% |
| 现金及现金等价物净增加额 | -344,700,356.12 | 255,054,204.32 | -235.15% |

相关数据同比发生变动 30% 以上的原因说明

√ 适用 □ 不适用

1、报告期内经营活动产生的现金流量净额较上年同期增加 93,933.05 万元，增长幅度 1,081.07%，主要原因是：①报告期内因销售收入的增长和上年度收到的银行承兑到期，导致报告期内销售商品收到的现金较上年同期增加；②报告期内购买商品支付的现金较上年同期减少。

2、报告期内投资活动产生的现金流量净额较上年同期增加 37,460.55 万元，增长幅度 47.23%，主要原因是：①报告期内收到到期的理财产品和定存本金较上年同期增加；②报告期内购买理财产品和定存较上年同期增加。

3、报告期筹资活动产生的现金流量净额较上年同期减少 191,618.43 万元，降低幅度 199.02%，主要原因是：报告期内开具人民币信用证的期限缩短，导致报告期末境外贴现余额减少。

报告期内公司经营活动的现金流量与本年度净利润存在重大差异的原因说明

√ 适用 □ 不适用

报告期内公司实现净利润 665,662,378.32 元，而报告期内公司经营活动产生的现金流量净额为 1,026,219,377.56 元，两者相差 360,556,999.24 元。主要原因为从下半年开始，市场上液晶屏供应紧张，导致了下半年的液晶电视机原材料液晶屏采购量减少，消耗了库存的液晶屏，导致购买商品、接受劳务支付的现金大幅减少。

三、主营业务构成情况

单位：元

| | 营业收入 | 营业成本 | 毛利率 | 营业收入比上年同期增减 | 营业成本比上年同期增减 | 毛利率比上年同期增减 |
|-------|------------------|------------------|--------|-------------|-------------|------------|
| 分行业 | | | | | | |
| 消费电子类 | 6,800,888,649.06 | 5,807,182,704.42 | 14.61% | 3.93% | 1.86% | 1.73% |
| 合计 | 6,800,888,649.06 | 5,807,182,704.42 | 14.61% | 3.93% | 1.86% | 1.73% |
| 分产品 | | | | | | |
| 液晶电视 | 5,245,200,466.77 | 4,503,574,650.02 | 14.14% | -1.39% | -4.67% | 2.95% |
| 数字机顶盒 | 687,202,307.23 | 562,748,896.08 | 18.11% | 8.32% | 11.77% | -2.53% |

| | | | | | | |
|-----------|------------------|------------------|--------|---------|---------|--------|
| 视盘机 | 31,225,964.19 | 24,257,384.39 | 22.32% | -38.10% | -41.22% | 4.12% |
| LED 产品及配件 | 745,204,312.75 | 633,741,377.16 | 14.96% | 52.00% | 64.10% | -6.26% |
| MID | 92,055,598.12 | 82,860,396.77 | 9.99% | 87.61% | 81.07% | 3.25% |
| 合计 | 6,800,888,649.06 | 5,807,182,704.42 | 14.61% | 3.93% | 1.86% | 1.73% |
| 分地区 | | | | | | |
| 国内销售 | 3,090,258,260.10 | 2,637,714,714.90 | 14.64% | 13.32% | 13.01% | 14.64% |
| 国外销售 | 3,710,630,388.96 | 3,169,467,989.52 | 14.58% | -2.77% | -5.86% | 14.58% |
| 合计 | 6,800,888,649.06 | 5,807,182,704.42 | 14.61% | 3.93% | 1.86% | 14.61% |

公司主营业务数据统计口径在报告期发生调整的情况下，公司最近 1 年按报告期末口径调整后的主营业务数据

适用 不适用

四、资产、负债状况分析

1、资产项目重大变动情况

单位：元

| | 2014 年末 | | 2013 年末 | | 比重增减 | 重大变动说明 |
|--------|------------------|--------|------------------|--------|---------|---|
| | 金额 | 占总资产比例 | 金额 | 占总资产比例 | | |
| 货币资金 | 935,893,023.71 | 13.57% | 1,869,154,364.49 | 25.91% | -12.34% | 货币资金期末余额较期初减少 93,326.13 万元，降低幅度 49.93%，主要原因为：主要为报告期内短期借款减少、募集资金投入龙岗工业园建设和购买理财及信托产品增加导致货币资金减少。 |
| 应收账款 | 1,381,947,162.86 | 20.04% | 1,090,049,696.58 | 15.11% | 4.93% | |
| 存货 | 693,482,331.81 | 10.06% | 957,552,307.35 | 13.28% | -3.22% | |
| 投资性房地产 | 923,887.75 | 0.01% | 977,057.44 | 0.01% | 0.00% | |
| 长期股权投资 | 0.00 | 0.00% | 0.00 | 0.00% | 0.00% | |
| 固定资产 | 311,565,963.36 | 4.52% | 242,014,064.87 | 3.36% | 1.16% | |
| 在建工程 | 565,698,608.22 | 8.20% | 287,279,722.07 | 3.98% | 4.22% | 在建工程期末余额较期初增加 27,841.89 万元，增长幅度 96.92%，主要原因为：主要系本公司龙岗工业园及全资子公司南昌兆驰公司项目建设投入增加。 |

2、负债项目重大变动情况

单位：元

| | 2014 年 | | 2013 年 | | 比重增 减 | 重大变动说明 |
|------|------------------|------------|------------------|------------|----------|---|
| | 金额 | 占总资产比 例 | 金额 | 占总资产比 例 | | |
| 短期借款 | 1,212,621,715.58 | 17.58% | 2,140,834,325.75 | 29.68% | -12.10% | 短期借款期末余额较期初减少 92,821.26 万元，降低幅度 43.36%，主要原因为：下半年液晶屏紧缺而导致与采购业务相关的贸易融资减少。 |

3、以公允价值计量的资产和负债

√ 适用 □ 不适用

单位：元

| 项目 | 期初数 | 本期公允价值 变动损益 | 计入权益的累 计公允价值变 动 | 本期计提的减 值 | 本期购买金额 | 本期出售金额 | 期末数 |
|---|---------------|----------------|-----------------------|-------------|--------------|---------------|---------------|
| 金融资产 | | | | | | | |
| 1.以公允价值 计量且其变动 计入当期损益 的金融资（不 含衍生金融资 产） | 20,890,331.85 | 20,890,331.85 | | | | 20,890,331.85 | 0.00 |
| 上述合计 | 20,890,331.85 | | | | | | 20,890,331.85 |
| 金融负债 | 0.00 | | | | 3,686,250.00 | | 3,686,250.00 |

报告期内公司主要资产计量属性是否发生重大变化

□ 是 √ 否

五、核心竞争力分析

（一）和传统的ODM模式比较，公司的ODM模式具有“更领先、更创新、更高端”三大特点。

更领先：传统的ODM模式只是简单地根据市场上的产品复制和模仿，这种模式生产出来的产品往往在技术和功能上落后于市场，议价能力弱，只能用价格来吸引客户，被动地接收客户的订单，这样的ODM企业往往非常被动。而公司的ODM模式是基于对市场的敏锐洞察能力，变被动为主动。公司通常是在经过充分市场调研后，根据消费者需求自主进行产品设计、制造，产品的结构、外观、工艺均由公司自主开发，由客户根据产品菜单选择下单后进行生产。公司的ODM模式是以技术研发和创新为基础，提高产品附加值并对市场需求快速响应。

更创新：传统的ODM企业往往依赖于第三方的技术支持，或只能掌握单项技术，所以生产出来的产品往往滞后于市场，或者产品单一，缺乏竞争力。而公司掌握了多项技术，如液晶电视技术、机顶盒技术、视盘机技术、LED技术。基于公司掌握的四大类产品技术，加上公司的产品设计理念和强大的产品整合能力，公司设计出了很多高利润的差异化产品，这类产品能够满足客户在价格、功能、外观等方面个性化的需求。

更高端：传统的ODM企业，因为产品单一或技术依赖于第三方，所以只能靠价格来吸引客户，这样的客户基础是非常不稳定的。而公司产品远销欧洲、美洲、亚洲、大洋洲、东南亚等地区，建立了稳定的销售网络，与国际国内知名企业保持了良好的合作关系，在消费电子ODM业界具有较高的知名度和良好的信誉度。

（二）创新能力优势。创新能力优势体现在两点，一是领先同业的技术创新能力、另一个是强大的产品创新和整合能力。技术创新方面，从横向上看，公司拥有液晶电视机、数字机顶盒、视盘机三块业务，多项领先同行的产品技术。此外，公司还对不同领域的产品技术进行融合。从纵向上看，公司也逐步将技术延伸到产业上游，如进军LED封装、电视背光、照明领域。

（三）简洁高效的管理。公司充分重视信息技术的应用，发挥计算机、智能设备和互联网的优势，提升公司整体运作效率。自成立以来，公司就导入神州数码公司的ERP系统，对公司的生产制造、供应链、销售、财务等各个重要环节的工作进行一体化的信息管理。公司还自主研发了订单跟踪系统，对订单涉及的研发、采购、生产各个重要环节的进度和状态进行信息管理。公司还专门针对海外销售的贸易特点自创了国际贸易风险控制体系，针对深圳人才流动性较大的特点自创了独特的人才培训计划一方圆计划，图文并茂的培训体系。以上管理手段的运用大大提高了公司的运作效率，使生产运行从材料进厂到产品出库始终处于受控状态，既确保了产品质量且交货速度快，又为公司成本管理和产品研发提供系统支持。

（四）超强的成本控制能力。在生产经营过程中，公司始终秉持“精干高效”的精神，不断地创新各种手段来控制成本，无论是采购成本还是制造成本控制，公司均有行之有效的成本控制方法。同时，公司能较好地平衡产品功能与成本的关系，保证公司利润。

（五）对外产品差异化、对内制造标准化带来的标准模式策略优势。1、基础标准零部件数据库优化（外购零部件种类由1万减至3千）、功能模块数据库建立（电源、输出输入、高频头等核心功能模块）；2、标准化的部件设计可以降低产品采购成本和制造成本，通用化程度很高，在采购过程中可以做到规模化采购，增强议价能力，呆滞物料少；3、标准化的设计

可增强研发设计能力、提高开发效率、降低制造成本；4、产品质量稳定、市场反应加快、售后服务便捷。

（六）产业链延展不竭的成长动力。除了液晶面板，公司基本已打通整个液晶电视机产业链，使得公司液晶电视成本降到最低，目前公司LED电视背光作为上游配套对提升液晶电视整机业务盈利能力有一定的贡献。公司目前在LED业务上已有较强的市场竞争力，且短期内公司依靠出口业务渠道将有力的推动LED规模的快速增长；而从长期看，随着各国淘汰白炽灯的逐步推进、LED 照明产品终端价格的逐步平民化以及消费者节能意识的逐步提升，LED照明业务有望高速增长。

正是基于充分利用在成本控制、创新产品差异化整合和管理高效等方面的优势，公司才得以低成本、高品质和优秀外观设计赢得客户订单，迅速发展壮大。

六、投资状况分析

1、对外股权投资情况

（1）对外投资情况

√ 适用 □ 不适用

| 对外投资情况 | | |
|----------------|--|----------------|
| 报告期投资额（元） | 上年同期投资额（元） | 变动幅度 |
| 500,000,000.00 | 249,896,700.00 | 100.08% |
| 被投资公司情况 | | |
| 公司名称 | 主要业务 | 上市公司占被投资公司权益比例 |
| 江西省兆驰光电有限公司 | 发光二极管（LED）器件、LED 背光源产品、LED 照明产品、LED 背光源液晶电视显示屏、数字电视机、数字摄录机、数字录放机、数字电视接收器、DVD 机、TFT 显示器、LCD 显示器、MID 产品、平板电脑（不含限制项目）的生产、销售与技术开发、技术咨询与服务；电源产品、电器产品、电工产品的技术开发与销售；软件开发、咨询、维护、测试服务；信息系统集成服务；创意策划服务；国内贸易，货物及技术进出口（依法须经批准的项目，经相关部门批准后方可开展经营活动） | 100.00% |
| 深圳市兆驰供应链管理有限公司 | 经营进出口业务、供应链管理及相关配套服务。国内商业（不含限制项目）；企 | 100.00% |

| | | |
|---------------|--|---------|
| | 业管理咨询；家电原材料的购销以及其他国内贸易、进出口贸易；（以上不含法律、行政法规、国务院决定规定禁止的及需前置审批的项目，限制的项目需取得许可后方可经营）。（以公司登记机关核定的经营范围为准）。 | |
| 深圳市兆驰软件技术有限公司 | 从事计算机软件、信息系统和嵌入式软件的开发、系统集成、应用服务和销售；自动化控制系统的技术开发与销售。（上述经营范围不含国家法律法规禁止、限制和许可经营的项目。） | 100.00% |

截止报告期末，深圳市兆驰供应链管理有限公司和深圳市兆驰软件技术有限公司实收资本为 0 元。

(2) 持有金融企业股权情况

适用 不适用

公司报告期未持有金融企业股权。

(3) 证券投资情况

适用 不适用

公司报告期不存在证券投资。

(4) 持有其他上市公司股权情况的说明

适用 不适用

公司报告期未持有其他上市公司股权。

2、委托理财、衍生品投资和委托贷款情况

(1) 委托理财情况

适用 不适用

(一) 银行理财产品

单位：万元

| 受托人名称 | 关联关系 | 是否关联交易 | 产品类型 | 委托理财金额 | 起始日期 | 终止日期 | 报酬确定方式 | 本期实际收回本金金额 | 计提减值准备金额（如有） | 预计收益 | 报告期实际损益金额 |
|-------|------|--------|------|--------|--------|--------|--------|------------|--------------|--------|-----------|
| 中国建设 | | 否 | 保本浮动 | 15,000 | 2014 年 | 2014 年 | | 15,000 | | 197.26 | 197.26 |

| | | | | | | | | | | | |
|------------|--|---|-------------------|--------|-------------|-------------|--|--------|--|--------|--------|
| 银行南昌分行 | | | 收益型 | | 01月07日 | 03月28日 | | | | | |
| | | 否 | 保本浮动收益型 | 20,000 | 2014年02月21日 | 2014年03月26日 | | 20,000 | | 95.84 | 95.84 |
| 厦门国际银行珠海分行 | | 否 | 保本浮动收益型 | 10,000 | 2014年02月24日 | 2014年05月25日 | | 10,000 | | 146 | 146 |
| 澳新银行 | | 否 | 汇率挂钩区间型保本人民币结构性投资 | 5,000 | 2014年01月24日 | 2014年04月28日 | | 5,000 | | 80.94 | 80.94 |
| | | 否 | 汇率挂钩区间型保本人民币结构性投资 | 5,000 | 2014年01月27日 | 2014年04月28日 | | 5,000 | | 78.36 | 78.36 |
| 广发银行 | | 否 | 保本浮动收益型产品 | 4,000 | 2014年04月01日 | 2014年10月08日 | | 4,000 | | 108.27 | 108.27 |
| | | 否 | 保本浮动收益型产 | 7,000 | 2014年04月01日 | 2014年05月07日 | | 7,000 | | 33.14 | 33.14 |
| | | 否 | 保本浮动收益型 | 8,000 | 2014年05月13日 | 2014年08月13日 | | 8,000 | | 100.82 | 100.82 |
| | | 否 | 保本浮动收益型 | 6,000 | 2014年08月18日 | 2014年09月23日 | | 6,000 | | 25.45 | 25.45 |
| | | 否 | 保本浮动收益型 | 5,000 | 2014年08月18日 | 2014年11月18日 | | 5,000 | | 60.49 | 60.49 |
| 中国建设银行 | | 否 | 保本浮动收益型 | 1,900 | 2014年01月07日 | 2014年03月28日 | | 1,900 | | 24.99 | 24.99 |
| 上海浦东发展银行 | | 否 | 保证收益型 | 1,500 | 2014年04月30日 | 2014年06月29日 | | 1,500 | | 12.08 | 12.08 |
| | | 否 | 保证收益型 | 4,000 | 2014年04月30日 | 2014年10月27日 | | 4,000 | | 106.52 | 106.52 |

| | | | | | | | | | | | |
|------------|--|---|-------------|-------|---------------------|---------------------|--|-------|--|--------|--------|
| | | | | | 日 | 日 | | | | | |
| | | 否 | 保证收益型 | 3,000 | 2014年 05月04 日 | 2014年 05月25 日 | | 3,000 | | 7.77 | 8.14 |
| | | 否 | 保证收益型 | 4,000 | 2014年 06月17 日 | 2014年 07月17 日 | | 4,000 | | 14.79 | 14.79 |
| 厦门国际 银行 | | 否 | 保本浮动 收益型 | 9,000 | 2014年 01月28 日 | 2014年 04月26 日 | | 9,000 | | 130.46 | 130.46 |
| | | 否 | 保本浮动 收益型 | 5,000 | 2014年 04月16 日 | 2014年 09月30 日 | | 5,000 | | 137.26 | 137.26 |
| | | 否 | 保本浮动 收益型 | 5,000 | 2014年 04月16 日 | 2014年 09月30 日 | | 5,000 | | 137.26 | 137.26 |
| | | 否 | 保本浮动 收益型 | 3,000 | 2014年 04月16 日 | 2014年 05月26 日 | | 3,000 | | 18.08 | 18.08 |
| | | 否 | 保本浮动 收益型 | 5,000 | 2014年 07月24 日 | 2014年 09月23 日 | | 5,000 | | 44.29 | 44.29 |
| | | 否 | 保本浮动 收益型 | 4,000 | 2014年 08月05 日 | 2014年 12月31 日 | | 4,000 | | 94.07 | 94.07 |
| 九江银行 | | 否 | 保本浮动 收益型 | 2,500 | 2014年 09月24 日 | 2014年 10月29 日 | | 2,500 | | 12.23 | 12.23 |
| | | 否 | 保本浮动 收益型 | 8,500 | 2014年 09月24 日 | 2014年 12月23 日 | | 8,500 | | 113.18 | 113.18 |
| | | 否 | 保本浮动 收益型 | 3,000 | 2014年 10月10 日 | 2014年 11月14 日 | | 3,000 | | 14.67 | 14.67 |
| | | 否 | 保本浮动 收益型 | 4,000 | 2014年 10月10 日 | 2014年 12月09 日 | | 4,000 | | 34.19 | 34.19 |
| | | 否 | 保本浮动 收益型 | 9,000 | 2014年 10月30 日 | 2014年 12月29 日 | | 9,000 | | 75.45 | 75.45 |

| | | | | | | | | | | | |
|---------------------|--|---|---------|----------------------------|-------------|-------------|----|---------|--|--------|------------|
| | | 否 | 保本浮动收益型 | 9,000 | 2014年12月29日 | 2015年01月16日 | | 9,000 | | 41.01 | 20.5 注1 |
| | | 否 | 保本浮动收益型 | 4,000 | 2014年12月31日 | 2015年01月16日 | | 4,000 | | 17.21 | 8.1 注1 |
| 交通银行 | | 否 | 保本保收益型 | 7,000 | 2014年11月24日 | 2015年02月10日 | | 7,000 | | 70.3 | 70.3 |
| 国开银行 | | 否 | 保本浮动收益型 | 3,000 | 2014年12月10日 | 2015年03月09日 | | 3,000 | | 30.72 | 30.72 |
| | | 否 | 保本浮动收益型 | 8,500 | 2014年12月25日 | 2015年03月26日 | | 8,500 | | 89 | 89 |
| 合计 | | | | 188,900 | -- | -- | -- | 188,900 | | 2152.1 | 2122.85 |
| 委托理财资金来源 | | | | 自有闲置资金和闲置募集资金 | | | | | | | |
| 逾期未收回的本金和收益累计金额 | | | | 0 | | | | | | | |
| 涉诉情况（如适用） | | | | 无 | | | | | | | |
| 委托理财审批董事会公告披露日期（如有） | | | | | | | | | | | |
| 委托理财审批股东会公告披露日期（如有） | | | | 2014年03月14日 2014年08月12日 | | | | | | | |

注 1：此两笔理财产品最终未成立，银行按理财合同约定的收益率结算了从认购到确认理财产品不成立期间的利息给公司。

（二）现金管理类理财产品

单位：元

| 委托方 | 资金来源 | 投资金额 | 投资期限 | | 产品类型 | 预计收益 | 投资盈亏金额 | 是否涉诉 |
|--------|------|-----------------|------------|------------|--------------|------|--------------|------|
| | | | 购买日期 | 赎回日期 | | | | |
| 上海国际信托 | 自 | 100,000,000.00 | 2014/03/20 | | 现金丰利集合资金信托计划 | — | 3,092,245.02 | 否 |
| | | 100,000,000.00 | 2014/03/21 | | | — | | 否 |
| | | -100,000,000.00 | | 2014/03/26 | | — | | 否 |
| | | 600,000,000.00 | 2014/04/04 | | | — | | 否 |
| | | -100,000,000.00 | | 2014/04/11 | | — | | 否 |

| 委托方 | 资 | 投资金额 | 投资期限 | | 产品类型 | 预计 | 投资盈亏 | 是否 |
|-------|---|-----------------|------------|------------|----------------------|----|------------|----|
| | | | 起始日期 | 终止日期 | | | | |
| 有闲置资金 | | -50,000,000.00 | | 2014/04/14 | | — | | 否 |
| | | -100,000,000.00 | | 2014/04/21 | | — | | 否 |
| | | -250,000,000.00 | | 2014/04/25 | | — | | 否 |
| | | 220,000,000.00 | 2014/04/29 | | | — | | 否 |
| | | -200,000,000.00 | | 2014/05/13 | | — | | 否 |
| | | -220,000,000.00 | | 2014/05/15 | | — | | 否 |
| | | 200,000,000.00 | 2014/05/16 | | | — | 339,489.07 | 否 |
| | | -150,000,000.00 | | 2014/05/21 | | — | | |
| | | -50,000,000.00 | | 2014/06/19 | | — | | |
| | | 210,000,000.00 | 2014/07/15 | | | — | 89,020.99 | 否 |
| | | -100,000,000.00 | | 2014/07/17 | | — | | |
| | | -80,000,000.00 | | 2014/07/17 | | — | | |
| | | -30,000,000.00 | | 2014/07/23 | | | | |
| | | 160,000,000.00 | 2014/08/07 | | | — | 289,040.22 | 否 |
| | | -100,000,000.00 | | 2014/08/13 | | — | | |
| | | -50,000,000.00 | | 2014/08/28 | | — | | |
| | | -10,000,000.00 | | 2014/09/16 | | — | | |
| | | 30,000,000.00 | 2014/12/29 | | | — | 32,328.44 | 否 |
| | | -30,000,000.00 | | 2015/01/05 | | — | | |
| 中信信诚 | | 91,000,000.00 | 2014/05/07 | | 现金管理 5 号金融投资专项资产管理计划 | — | 56,903.02 | 否 |
| | | -91,000,000.00 | | 2014/05/13 | | — | | 否 |
| 合计 | — | 0.00 | — | — | — | — | — | — |

注：根据《现金丰利集合资金信托计划信托合同》关于“退出时信托资金的计算”约定，部分赎回的为有效的部分退出申请，只退出所申请的这部分投资本金，未结息，收益在全部退出时一并结清。

（三）其他信托计划

单位：元

| 委托方 | 投资金额 | 投资期限 | | 产品类型 | 预计收益 | 已收利息 | 总投资盈亏金额 | 是否涉讼 | 公告编号 |
|--------|----------------|------------|------------|-------------------|---------------|---------------|---------------|------|----------|
| | | 起始日期 | 终止日期 | | | | | | |
| 上海国际信托 | 50,000,000.00 | 2014/03/26 | 2014/07/22 | 无锡香樟园信托贷款集合资金信托计划 | 2,375,000.00 | 2,375,000.00 | 2,375,000.00 | 否 | 2014-024 |
| | 150,000,000.00 | 2014/03/27 | 2015/03/27 | 滨江新城信托贷款集合 | 13,200,000.00 | 13,209,520.00 | 13,209,520.00 | 否 | 2014- |

| 委托方 | 投资金额 | 投资期限 | | 产品类型 | 预计收益 | 已收利息 | 总投资盈 | 是否 | 公告 |
|----------|----------------|------------|------------|--|---------------|---------------|---------------|----|-------------------|
| | | | | 资金信托计划 | | | 0.00 | | 025 |
| | 100,000,000.00 | 2014/04/23 | 2016/04/23 | 上信雨润控股 2 号信托贷款集合资金信托计划 | 18,800,000.00 | 4,000,972.22 | 未到期 | 否 | 2014-038 |
| | 50,000,000.00 | 2014/04/29 | 2015/04/29 | 上信绿城香溢花城信托贷款集合资金信托计划 Ab4 类 | 4,500,000.00 | 2,250,000.00 | 未到期 | 否 | 2014-040 |
| | 300,000,000.00 | 2014/04/29 | 2016/04/29 | 上信绿城香溢花城信托贷款集合资金信托计划 B2 类 | 55,800,000.00 | 13,950,000.00 | 未到期 | 否 | 2014-040 |
| 中建投信托 | 50,000,000.00 | 2014/04/23 | 2016/04/23 | 中建投·南京六合信托贷款集合资金信托计划 | 10,000,000.00 | 3,164,383.57 | 未到期 | 否 | 2014-039 |
| 对外经济贸易信托 | 100,000,000.00 | 2014/04/29 | 2015/04/29 | 外贸信托·富荣 65 号（长沙恒大雅苑贷款项目）集合资金信托计划 | 9,300,000.00 | 6,040,630.14 | 未到期 | 否 | 2014-040 |
| 中信信托 | 40,100,000.00 | 2014/04/29 | 2016/02/20 | 中信民生 7 号丹阳投资应收账款流动化信托项目 | 6,909,284.93 | 3,089,732.46 | 未到期 | 否 | 2014-041 |
| 对外经济贸易信托 | 200,000,000.00 | 2014/05/16 | 2015/01/15 | 外贸信托 ·富祥 25 号（佳兆业长沙梅溪湖项目）集合信托计划 | 18,600,000.00 | 12,433,972.60 | 12,433,972.60 | 否 | 2014-046/2015-005 |
| 对外经济贸易信托 | 150,000,000.00 | 2014/05/22 | 2015/05/22 | 外贸信托·富荣 38 号（荣盛沈阳紫提东郡 26-2 项目）集合资金信托计划 | 13,502,465.75 | 7,969,315.07 | 未到期 | 否 | 2014-047 |
| 对外经济贸易信托 | 78,000,000.00 | 2014/06/09 | 2015/12/16 | 外贸信托·启东城投中延工程贷款项目集合资金信托计划（一期） | 11,030,054.79 | 3,895,298.63 | 未到期 | 否 | 2014-050 |
| 上海国际信托 | 80,000,000.00 | 2014/06/20 | 2016/06/20 | 上海信托·南通朝霞信托贷款集合资金信托计划（XF1406） | 15,040,000.00 | 0 | 未到期 | 否 | 2014-052 |
| 上海国际信托 | 100,000,000.00 | 2014/07/18 | 2016/07/18 | 上海信托·淮安新城信托贷款集合资金信托计划（上信-GD-1502） | 18,400,000.00 | 0 | 未到期 | 否 | 2014-059 |
| 上海国际信托 | 50,000,000.00 | 2014/07/11 | 2016/01/27 | 上海信托·淮安园林实业贷款集合资金信托计划（上信-JD-9901） | 6,965,753.42 | 2,466,239.53 | 未到期 | 否 | 2014-059 |
| 对外经济贸易信托 | 150,000,000.00 | 2014/07/11 | 2015/06/18 | 外贸信托·鑫诚 10 号德州德达城投公司应收账款投资项目集合资金信托 | 12,930,410.96 | 6,200,547.94 | 未到期 | 否 | 2014-059 |

| 委托方 | 投资金额 | 投资期限 | | 产品类型 | 预计收益 | 已收利息 | 总投资盈 | 是否 | 公告 |
|-------------------|------------------|------------|------------|--|----------------|---------------|----------|----|----------|
| | | | | 计划(一期) | | | | | |
| 对外经济 济贸易 信托 | 81,870,000.00 | 2014/07/18 | 2016/04/18 | 外贸信托·富荣 63 号（珠江四季悦城项目）集合资金信托计划 | 14,355,287.67 | 3,570,441.67 | 未到期 | 否 | 2014-059 |
| 中建投 信托 | 14,900,000.00 | 2014/07/23 | 2015/09/10 | 中建投·江苏润科信托贷款集合资金信托计划 | 1,576,420.00 | 879,596.67 | 未到期 | 否 | 2014-069 |
| 对外经济 济贸易 信托 | 15,100,000.00 | 2014/07/25 | 2015/06/20 | 外贸信托·鑫诚 7 号盘锦建投应收账款转让项目集合资金信托计划（二期）B1 类收益权 | 1,255,989.04 | 570,904.11 | 未到期 | 否 | 2014-069 |
| 中航信 托 | 5,000,000.00 | 2014/08/13 | 2014/08/20 | 天启 328 号天玑聚富集合资金信托计划 | 5,564.06 | 5,564.06 | 5,564.06 | 否 | 2014-076 |
| 上海信 托 | 50,000,000.00 | 2014/08/29 | 2016/08/29 | 上海信托·咏恒投资贷款集合资金信托计划 | 9,200,000.00 | 0 | 未到期 | 否 | 2014-076 |
| 对外经济 济贸易 信托 | 50,000,000.00 | 2014/09/22 | 2015/11/01 | 外贸信托·湘潭市两型投资公司信托贷款项目集合资金信托计划 | 5,104,109.59 | 1,151,000.00 | 未到期 | 否 | 2014-076 |
| 对外经济 济贸易 信托 | 50,000,000.00 | 2014/9/26 | 2015/4/29 | 外贸信托·富荣 65 号（长沙恒大雅苑贷款项目）集合资金信托计划（A 类受益权） | 2,650,684.93 | 1,072,602.74 | 未到期 | 否 | 2014-084 |
| 对外经济 济贸易 信托 | 100,000,000.00 | 2014/10/10 | 2015/7/10 | 外贸信托·富荣 80 号（福州世欧项目）集合资金信托计划 | 7,105,479.45 | 1,900,000.00 | 未到期 | 否 | 2014-084 |
| 对外经济 济贸易 信托 | 50,000,000.00 | 2014/11/3 | 2015/5/18 | 外贸信托·福州东二环泰禾城市广场四期开发贷款项目集合资金信托计划 | 2,443,287.67 | 619,305.56 | 未到期 | 否 | 2014-084 |
| 上海国 际信托 | 70,000,000.00 | 2014/11/4 | 2015/11/4 | 上海信托·苏宁环球信托贷款集合资金信托计划 | 6,090,000.00 | 0 | 未到期 | 否 | 2014-084 |
| 合计 | 2,134,970,000.00 | — | — | — | 267,139,792.26 | 90,815,026.97 | — | — | |

（2）衍生品投资情况

√ 适用 □ 不适用

单位：万元

| 衍生品投资操作方 | 关联关系 | 是否关联交易 | 衍生品投资类型 | 衍生品投资初始投 | 起始日期 | 终止日期 | 期初投资金额 | 计提减值准备金额 | 期末投资金额 | 期末投资金额占公 | 报告期实际损 |
|----------|------|--------|---------|----------|------|------|--------|----------|--------|----------|--------|
| | | | | | | | | | | | |

| 名称 | | | | 资金额 | | | | (如有) | | 司报告期 末净资产 比例 | 益金额 |
|--|--|---|------------|------------|---------------------|---------------------|------------|------|------------|--------------------|----------|
| 银行 | 无 | 否 | 远期外汇 交易 | 172,324.06 | 2014年 02月10 日 | 2015年 02月10 日 | 172,324.06 | | 258,527.75 | 57.63% | 1,266.62 |
| 合计 | | | | 172,324.06 | -- | -- | 172,324.06 | | 258,527.75 | 57.63% | 1,266.62 |
| 衍生品投资资金来源 | 自有资金 | | | | | | | | | | |
| 涉诉情况(如适用) | 否 | | | | | | | | | | |
| 衍生品投资审批董事会公告披露日期 (如有) | 2014年01月21日 | | | | | | | | | | |
| 衍生品投资审批股东会公告披露日期 (如有) | 2014年02月11日 | | | | | | | | | | |
| 报告期衍生品持仓的风险分析及控制措施说明(包括但不限于市场风险、流动性风险、信用风险、操作风险、法律风险等) | <p>一、风险分析</p> <p>1、公司层面的风险虽然人民币对美元总体呈现升值趋势，但由于影响国际金融市场汇率波动的因素众多，有可能出现人民币升值幅度未超过预期甚至某些时段出现贬值的情形，从而造成签约汇率价格低于市场实际价格，由此带来一定的汇兑损失。另外欧元等受国际经济环境的影响也可能出现大幅波动。但公司从事的是远期外汇交易业务，目的是为了锁定汇兑成本，并且不做投机性、套利性的交易操作，因此风险可控。</p> <p>2、市场风险主要风险为到期日的即期汇率优于合约中约定的远期汇率，因约定的远期汇率是已知的，汇率损失幅度在可控范围内。</p> <p>3、流动性风险远期结售汇期限均根据公司未来的收付款周期(预算)进行操作，对公司流动性没有影响。</p> <p>4、履约风险主要是指不能按期与银行履约结汇、售汇的风险。公司的主要客户都与公司建立了长期稳定的合作关系，能够满足履约的需要。</p> <p>二、风险应对</p> <p>1、公司制订了《远期外汇交易业务内部控制制度》，对交易操作原则、审批权限、内部管理及操作流程、信息隔离措施、内部风险报告制度及风险处理程序、信息披露等做出明确规定。根据该制度，公司将严格按照规定安排和使用专业人员，建立严格的授权和岗位牵制制度，加强相关人员的职业道德教育及业务培训，提高相关人员的综合素质。同时建立异常情况及时报告制度，并形成高效的风险处理程序。</p> <p>2、公司成立外汇远期交易操作小组，作为外汇远期交易业务的日常主管机构，并设置了相应的专业岗位，由资金管理部牵头负责该业务，按照《远期外汇交易业务内部控制制度》进行业务操作，使得制度能够有效执行。</p> <p>3、严格控制外汇远期交易的资金规模，外汇远期交易必须基于经营部门制订的外币收款及付款计划，严格按照公司《远期外汇交易业务内部控制制度》中规定权限下达操作指令，根据规定进行审批后，方可进行操作。</p> <p>4、公司拟进行的远期外汇交易业务行为是以防范和规避汇率风险为目的，公司董事会提出具体的风险控制要求，且公司内部审计部门、董事会审计委员会将会</p> | | | | | | | | | | |

| | |
|---|--|
| | 定期、不定期对实际交易合约签署及执行情况进行核查。 |
| 已投资衍生品报告期内市场价格或产品公允价值变动的情况，对衍生品公允价值的分析应披露具体使用的方法及相关假设与参数的设定 | 本公司对衍生品公允价值的核算主要是报告期与银行签订未到期远期外汇交易合同，根据期末的远期外汇报价与合同约定的汇率差异确认交易性金融资产或交易性金融负债。 |
| 报告期公司衍生品的会计政策及会计核算具体原则与上一报告期相比是否发生重大变化的说明 | 无 |
| 独立董事对公司衍生品投资及风险控制情况的专项意见 | 无 |

(3) 委托贷款情况

适用 不适用

公司报告期不存在委托贷款。

3、募集资金使用情况

适用 不适用

(1) 募集资金总体使用情况

适用 不适用

单位：万元

| | |
|---|------------|
| 募集资金总额 | 163,335.93 |
| 报告期投入募集资金总额 | 25,691.06 |
| 已累计投入募集资金总额 | 116,744.98 |
| 报告期内变更用途的募集资金总额 | 7,715.83 |
| 累计变更用途的募集资金总额 | 7,715.83 |
| 累计变更用途的募集资金总额比例 | 4.72% |
| 募集资金总体使用情况说明 | |
| <p>(一) 实际募集资金金额和资金到账时间经中国证券监督管理委员会证监许可〔2010〕648号文核准，并经深圳证券交易所同意，本公司由主承销商国信证券股份有限公司采用向参与网下配售的询价对象配售与网上资金申购定价发行相结合的方式，向社会公众公开发行人民币普通股（A股）股票5,600万股，发行价为每股人民币30元，共计募集资金168,000万元，扣除承销和保荐费用及其他发行费用4,664.07万元后的募集资金为163,335.93万元。上述募集资金到位情况业经深圳市鹏城会计师事务所有限公司验证，并由其出具《验资报告》（深鹏所验字〔2010〕208号）。</p> <p>(二) 募集资金使用和结余情况本公司以前年度已使用募集资金91,053.92万元，以前年度收到的银行存款利息扣除银行手续费等的净额为11,178.67万元；2014年度实际使用募集资金25,691.06万元，2014年度收到的银行存款利息扣除银行手续费等的净额为3,534.25万元；累计已使用募集资金116,744.98万元，累计已收到的银行存款利息扣除银行手续费等的净额为14,712.92万元。截至2014年12月31日，募集资金余额为人民币61,303.87万元（包括累计收到的银行存款利息扣除银行手续费等的净额和以募集资金购买的尚未到期的银行理财产品）。</p> | |

(2) 募集资金承诺项目情况

√ 适用 □ 不适用

单位：万元

| 承诺投资项目和超募资金投向 | 是否已变更项目(含部分变更) | 募集资金承诺投资总额 | 调整后投资总额(1) | 本报告期投入金额 | 截至期末累计投入金额(2) | 截至期末投资进度(3)=(2)/(1) | 项目达到预定可使用状态日期 | 本报告期实现的效益 | 是否达到预计效益 | 项目可行性是否发生重大变化 |
|---------------------------|---|------------|------------|-----------|---------------|---------------------|---------------|-----------|----------|---------------|
| 承诺投资项目 | | | | | | | | | | |
| 高清数字液晶电视机建设项目 | 是 | 22,470 | 30,185.83 | 9,313.14 | 27,655.23 | 91.62% | 2015年02月28日 | | | 否 |
| 数字机顶盒建设项目 | 否 | 14,500 | 14,500 | 7,158.39 | 9,045.96 | 62.39% | 2015年02月28日 | | | 否 |
| 蓝光视盘机建设项目 | 是 | 8,980 | 1,264.17 | 197.67 | 1,264.17 | | | | | 否 |
| 技术中心建设项目 | 否 | 4,050 | 4,050 | 2,401.64 | 2,967.05 | 73.26% | 2015年06月30日 | | | 否 |
| 承诺投资项目小计 | -- | 50,000 | 50,000 | 19,070.84 | 40,932.41 | -- | -- | | -- | -- |
| 超募资金投向 | | | | | | | | | | |
| 补充投资兆驰创新产业园 | | | | 6,620.22 | 6,620.22 | | | | | |
| 购买工业用地 | | | | | 14,192.35 | | | | | |
| 补充流动资金(如有) | -- | | | | 55,000 | | -- | -- | -- | -- |
| 超募资金投向小计 | -- | | | 6,620.22 | 75,812.57 | -- | -- | | -- | -- |
| 合计 | -- | 50,000 | 50,000 | 25,691.06 | 116,744.98 | -- | -- | 0 | -- | -- |
| 未达到计划进度或预计收益的情况和原因(分具体项目) | <p>1. 公司于 2011 年 7 月 8 日使用超募资金竞拍取得深圳市龙岗区南湾街道五块宗地，2011 年 8 月 1 日，公司收到深圳市发展和改革委员会《社会投资项目备案通知》(深发改备案[2011]0110 号)。2012 年 8 月 13 日，公司收到深圳市人居环境委员会《关于深圳市兆驰股份有限公司兆驰科技园建设项目环境影响报告书(报批稿)的批复》(深环批函[2012]021 号)。为彻底解决产能瓶颈问题，提高管理效率，降低运营成本，并解决租赁厂房带来的风险，经 2012 年 9 月 17 日召开的 2012 年第三次临时股东大会审议通过，公司将全部四个募集资金投资项目的实施地点由“南昌市青山湖区昌东工业区”变更至“深圳市龙岗区南湾街道的五块宗地”。项目整体达到预定可使用状态的日期由 2012 年 12 月 31 日调整到 2014 年 3 月 31 日。2. 2014 年 3 月 13 日，公司 2014 年第二次临时股东大会审议通过了《关于募集资金投资项目延期的议案》，根据募集资金投资项目的实际情况，考虑到地形地貌、天气因素、施工方人员紧缺等因素对本项目的影响，公司将高清数字液晶电视机建设项目达到预定可使用状态的日期调整到 2014 年 7 月 31 日，数字机顶盒建设项目调整至 2014 年 12 月 31 日，蓝光视盘机建设项目和技术中心建设项目调整至 2015 年 2 月 28 日。3. 2014 年 8 月 4 日，公司 2014 年第三次临时股东大会审议通过了《关于部分募集资金投资项目延期的议案》，根据募集资金投资项目的实际情况，考</p> | | | | | | | | | |

| | |
|--------------------|---|
| | <p>虑到天气因素、施工方人员紧缺等因素对本项目的影响，公司将高清数字液晶电视机建设项目达到预定可使用状态的日期由 2014 年 7 月 31 日延期至 2014 年 12 月 31 日，技术中心建设项目达到预定可使用状态的日期由 2015 年 2 月 28 日延期至 2015 年 6 月 30 日。4. 2015 年 1 月 13 日，公司召开的 2015 年第一次临时股东大会审议通过了召开的第三届董事会第十六次会议审议通过了《关于部分募集资金投资项目延期的议案》，由于市政道路、排水排污系统等因素对本项目的影响，公司将高清数字液晶电视机建设项目达到预定可使用状态的日期由 2014 年 12 月 31 日延期至 2015 年 2 月 28 日，数字机顶盒建设项目达到预定可使用状态的日期由 2014 年 12 月 31 日延期至 2015 年 2 月 28 日。</p> |
| 项目可行性发生重大变化的情况说明 | 无 |
| 超募资金的金额、用途及使用进展情况 | <p>适用</p> <p>1. 2010 年 12 月 13 日，公司第二届董事会第九次会议审议通过了《关于使用部分超募资金永久补充流动资金的议案》，同意公司利用超额募集资金人民币 15,000 万元永久补充日常经营所需流动资金。2. 2011 年 7 月 11 日，公司第二届董事会第二十次会议审议通过了《关于使用不超过 15,000 万元超募资金购买工业用地的议案》，同意公司使用不超过 15,000 万元超募资金购买工业用地。公司使用超募资金 14,192.35 万元竞拍取得深圳市龙岗区南湾街道五块宗地，用地面积共 14.9 万平方米。3. 2012 年 7 月 17 日，公司召开的第二届董事会第三十三次会议审议通过了《关于使用部分超额募集资金永久性补充流动资金的议案》，该议案于 2012 年 8 月份提交公司 2012 年第二次股东大会审议并获通过，授权公司使用部分超额募集资金永久性补充流动资金 4 亿元。公司于 2012 年 8 月 13 日将建设银行深圳市分行超募资金 33,533.03 万元全部转出，其余资金 6,466.97 万元于同日由专户上海浦东发展银行泰然支行活期账户支出。4. 2012 年 9 月 17 日，公司召开的 2012 年第三次临时股东大会审议通过了《关于投资建设“兆驰创新产业园”的议案》，同意公司使用超募资金补充投资兆驰创新产业园。</p> |
| 募集资金投资项目实施地点变更情况 | <p>适用</p> <p>以前年度发生</p> <p>经公司 2012 年第三次临时股东大会审议通过，公司将全部四个募集资金投资项目的实施地点由“南昌市青山湖区昌东工业区”变更至“深圳市龙岗区南湾街道的五块宗地”。</p> |
| 募集资金投资项目实施方式调整情况 | <p>适用</p> <p>以前年度发生</p> <p>经公司 2012 年第三次临时股东大会审议通过，公司将全部四个募集资金投资项目的实施主体由全资子公司“南昌市兆驰科技有限公司”变更为本公司。</p> |
| 募集资金投资项目先期投入及置换情况 | <p>适用</p> <p>1. 2010 年 6 月 28 日，公司第二届董事会第二次会议审议通过《关于使用募集资金置换预先已投入募集资金投资项目的自筹资金的议案》，同意公司以募集资金 5,146.27 万元置换预先已投入募集资金投资项目的自筹资金，用于购买位于南昌市青山湖区昌东工业区 C-17-4 地块、用地面积 128,348.8 平方米的国有建设用地使用权。2. 2012 年 9 月 17 日，公司 2012 年第三次临时股东大会审议通过了《关于变更募集资金投资项目实施主体及实施地点的议案》。随后，公司以自有资金归还了原募投项目已使用募集资金 5,146.27 万元。</p> |
| 用闲置募集资金暂时补充流动资金情况 | 不适用 |
| 项目实施出现募集资金结余的金额及原因 | 不适用 |

| | |
|----------------------|--------------------------|
| 尚未使用的募集资金用途及去向 | 尚未使用的募集资金存放在银行或做低风险理财产品。 |
| 募集资金使用及披露中存在的问题或其他情况 | 无 |

(3) 募集资金变更项目情况

√ 适用 □ 不适用

单位：万元

| 变更后的项目 | 对应的原承诺项目 | 变更后项目拟投入募集资金总额(1) | 本报告期实际投入金额 | 截至期末实际累计投入金额(2) | 截至期末投资进度(3)=(2)/(1) | 项目达到预定可使用状态日期 | 本报告期实现的效益 | 是否达到预计效益 | 变更后的项目可行性是否发生重大变化 |
|---------------------------|-----------|--|------------|-----------------|---------------------|---------------|-----------|----------|-------------------|
| 高清数字液晶电视电视机建设项目 | 蓝光视盘机建设项目 | 30,185.83 | 9,313.14 | 27,655.23 | 91.62% | 2015年02月28日 | | | 否 |
| 合计 | -- | 30,185.83 | 9,313.14 | 27,655.23 | -- | -- | 0 | -- | -- |
| 变更原因、决策程序及信息披露情况说明(分具体项目) | | <p>2014年5月8日,公司2013年年度股东大会审议并通过了《关于变更募集资金用途的议案》,公司终止蓝光视盘机建设项目,将剩余募集资金7,715.83万元投入高清数字液晶电视电视机建设项目,高清数字液晶电视电视机建设项目投资额调整为30,185.83万元。</p> <p>一、终止蓝光视盘机建设项目的原因近几年来,蓝光播放机市场受网络、硬盘播放器等新技术的冲击,再加上售价高、片源匮乏,蓝光市场发展缓慢,且市场容量较小,蓝光的推广速度未能和当年的DVD推广速度相比。蓝光视盘机的前端方案提供商Zoran(卓然)、Broadcom(博通)近几年也相继退出了蓝光市场。鉴于上述因素,公司出于谨慎性原则以及对股东负责的态度,经过对市场需求情况进行认真细致的可行性研究,决定取消蓝光视盘机建设项目,现有DVD业务也将逐步退出。二、增加“高清数字液晶电视电视机建设项目”投资金额的原因(1)建筑面积增加“高清数字液晶电视电视机建设项目”原实施地点是“南昌市青山湖区昌东工业区”,经2012年第三次临时股东大会审议通过,将实施地点变更为“深圳市龙岗区南湾街道的五块宗地”。在实际规划施工建设过程中,考虑到实际生产和日后发展的需要,增加了建设厂房、仓储、宿舍等配套的建筑面积。(2)工程概算增加公司在进行上述项目建设可行性评估时是按当时市场情况测算的工程造价,但由于近年来由于劳动力成本、建材价格上涨,原先的工程概算不能满足预定的建设规模。(3)提高自动化设备的比重公司现有的生产模式中,通过设计优化工艺,研发了一体机生产线,极大减少人力成本的同时提高了产品制造的直通率,提高了生产效率。因此公司在募投项目中,也将采用更多的自动化生产和测试设备,保障产品质量,提升规模优势,进一步降低生产成本。(4)减少项目投资风险经过几年的发展,液晶电视已成为公司的主营产品,从上市前2009年度产品收入14.35亿元增长至2013年的53.19亿元,已成长为国内液晶电视ODM龙头企业。公司在技术、销售网络、生产模式方面均比较成熟,投资风险较小。详细情况请参见2014年4月15日刊登在《证券时报》、《中国证券报》、《上海证券报》、《证券日报》、巨潮资讯网(http://www.cninfo.com.cn)《关于变更募集资金用途公告》(公告编号:</p> | | | | | | | |

| | |
|---------------------------|--|
| | 2014-031)。 |
| 未达到计划进度或预计收益的情况和原因(分具体项目) | 2015年1月13日,公司召开的2015年第一次临时股东大会审议通过了召开的第三届董事会第十六次会议审议通过了《关于部分募集资金投资项目延期的议案》,由于市政道路、排水排污系统等因素对本项目的影响,公司将高清数字液晶电视机建设项目达到预定可使用状态的日期由2014年12月31日延期至2015年2月28日,数字机顶盒建设项目达到预定可使用状态的日期由2014年12月31日延期至2015年2月28日。 |
| 变更后的项目可行性发生重大变化的情况说明 | 无 |

4、主要子公司、参股公司分析

√ 适用 □ 不适用

主要子公司、参股公司情况

单位：元

| 公司名称 | 公司类型 | 所处行业 | 主要产品或服务 | 注册资本 | 总资产 | 净资产 | 营业收入 | 营业利润 | 净利润 |
|---------------|------|-------|---|------------|------------------|----------------|----------------|---------------|---------------|
| 香港兆驰有限公司 | 子公司 | 出口贸易 | 出口贸易 | 1 万美元 | 73,962,588.83 | -13,811,250.56 | 0.00 | -60,783.13 | -60,783.13 |
| 南昌市兆驰科技有限公司 | 子公司 | 生产与销售 | 数字电视机、数字摄录机、数字录放机、数字电视接收器、数字视频碟片机、液晶显示器的销售;自营和代理各类商品和技术的进出口(国家限定公司经营或标上进出口的商品和技术除外)(以上项目国家有专项规定的除外) | 3,000 万人民币 | 114,125,352.92 | 19,051,279.91 | 0.00 | -2,013,295.71 | -2,013,295.71 |
| 深圳市兆驰节能照明有限公司 | 子公司 | 生产与销售 | 发光二极管(LED)器件、LED背 | | 1,034,688,987.03 | 122,180,201.40 | 852,598,529.04 | 36,219,579.09 | 33,776,983.04 |

| | | | | | | | | | |
|-----------------------------|-----|-------|--|-----------|------------------|----------------|------------------|---------------|---------------|
| | | | 光源产品、LED 照明产品、LED 背光源液晶电视显示屏的技术开发、生产与销售；电源产品、电器产品、电工产品的技术开发与销售、国内贸易，货物及技术进出口(法律、行政法规、国务院决定规定在登 | | | | | | |
| MTC Electronic Co., Limited | 子公司 | 出口贸易 | 出口贸易 | 5 万美元 | 1,729,896,572.04 | 718,170,972.49 | 3,315,134,190.11 | 63,340,997.98 | 63,340,997.98 |
| 深圳市兆驰光电有限公司 | 子公司 | 生产 | 生产 LED 发光器件、中大功率 LED 发光器件 | 4,000 万美元 | 245,646,019.01 | 245,100,994.48 | 152,955,854.08 | 1,479,298.07 | 1,109,473.54 |
| 杭州飞越数字设备有限公司 | 子公司 | 销售 | 服务：数字电视前端系统与终端产品的技术开发、技术咨询、技术服务；批发、零售：数字电视前端系统与终端产品；其他无需报经审批的一切合法项目。 | 1,000 万元 | 3,131,291.77 | 2,116,593.25 | 6,045,091.94 | 1,438,769.26 | 1,398,203.85 |
| 浙江飞越数 | 子公司 | 生产与销售 | 有限电视数 | 3,000 万人 | 93,412,004. | 24,359,112. | 94,711,409. | 857,609.45 | 877,366.46 |

| | | | | | | | | | |
|---------------------|-----|-------|--|----------------|--------------------|--------------------|--------------------|-------------------|-------------------|
| 字科技有限 公司 | | | 字前端设 备、数字机 顶盒、网络 设备、放大 器、电缆、 光缆及相关 配件、设备 的制造、销 售，弱电工 程施工；软 件开发；经 营进出口业务（国家法 律法规禁 止、限制的 除外）。 | 民币 | 81 | 82 | 30 | | |
| 江西省兆驰 光电有限公 司 | 子公司 | 生产与销售 | 发光二极管 （LED）器 件、LED 背 光源产品、 LED 照明 产品、LED 背光源液晶 电视显示 屏、数字电 视机、数字 摄录机、数 字录放机、 数字电视接 收器、DVD 机、TFT 显 示器、LCD 显示器、 MID 产品、 平板电脑 （不含限制 项目）的生 产、销售与 技术开发、 技术咨询服 务；电源产 品、电器产 品、电工产 品的技术开 | 50000 万人 民币 | 693,996,056 .44 | 528,276,077 .22 | 370,471,895 .80 | 36,022,230. 08 | 28,276,077. 23 |

| | | | | | | | | | |
|--|--|--|---|--|--|--|--|--|--|
| | | | 发与销售; 软件 开发、 咨询、维护、 测试服务; 信息系统集 成服务;创 意策划服 务;国内贸 易, 货物及 技术进出口 (依法须经 批准的项 目, 经部门 批准后方可 开展经营活 动) | | | | | | |
|--|--|--|---|--|--|--|--|--|--|

主要子公司、参股公司情况说明

1、兆驰节能照明公司单体报表期末总资产较上年同期增加60,170.90万元，增长幅度138.97%，销售收入增加19,188.88万元，增长幅度29.04%，原因为公司在LED业务上已有较强的市场竞争力，且公司依靠出口业务渠道有力的推动LED生产规模的快速增长。

2、EMTC公司单体报表期末总资产较上年同期增加78,492.51万元，增长幅度51.76%，销售收入增加135,358.95万元，增长幅度69.01%，原因为集团公司出口业务改为境内公司销售给EMTC公司，再由EMTC公司直接销售给客户，导致EMTC公司的总资产和销售收入均有较大增长。

报告期内取得和处置子公司的情况

适用 不适用

| 公司名称 | 报告期内取得和处置子公司目的 | 报告期内取得和处置子公司方式 | 对整体生产和业绩的影响 |
|-------------|----------------|----------------|---------------------------------|
| 江西省兆驰光电有限公司 | 扩大 LED 产能 | 投资设立 | 江西兆驰光电 2014 年实际净利润 2,827.61 万元。 |

5、非募集资金投资的重大项目情况

适用 不适用

公司报告期无非募集资金投资的重大项目。

七、公司控制的特殊目的主体情况

适用 不适用

八、公司未来发展的展望

基于电视作为家庭入口的价值日益受到市场的重视，品牌客户加大液晶电视外包比例，

LED行业景气度高及公司搬迁产业园新的产能释放等情况，公司管理层有信心在2015年继续保持增长。

2015年，新工业园将陆续投产，原来福永、沙井、光明、松岗四处分散的生产基地将陆续搬入新工业园，未来工厂统一管理，效率更高，成本优势更强，公司综合竞争力将上一个新台阶。公司在新工业园布局了大量的智能化和自动化的设备，尽量减少人工，自动化设备的使用，将大幅提高生产效率。

2015年公司电视机业务将加强和一线品牌的合作力度，通过ODM或品牌授权的方式，在海外市场与超市客户加强合作，控制设计端、制造端和销售端；加强线上推广，包括与互联网公司的合作，充分利用公司的制造优势；加强与国内品牌商的合作力度，国内品牌商受成本影响越来越大，有扩大产品外发的趋势。机顶盒业务近几年在加大转型，包括销售客户结构的调整，随着广电运营商的市场化和OTT机顶盒的市场恢复，2015年公司将加大国内机顶盒的销售。工业园和南昌LED生产基地产能逐步释放，LED业务将有望继续实现高增长。

九、董事会、监事会对会计师事务所本报告期“非标准审计报告”的说明

适用 不适用

十、与上年度财务报告相比，会计政策、会计估计和核算方法发生变化的情况说明

适用 不适用

本公司自2014年7月1日起执行财政部于2014年制定的《企业会计准则第39号——公允价值计量》、《企业会计准则第40号——合营安排》、《企业会计准则第41号——在其他主体中权益的披露》，和经修订的《企业会计准则第2号——长期股权投资》、《企业会计准则第9号——职工薪酬》、《企业会计准则第30号——财务报表列报》、《企业会计准则第33号——合并财务报表》，同时在本财务报表中采用财政部于2014年修订的《企业会计准则第37号——金融工具列报》。

上述会计政策变更，本公司2014年度比较财务报表受重要影响的报表项目如下。

| 受重要影响的报表项目 | 影响金额（元） | 备注 |
|------------------------|----------------|----|
| 2013年12月31日资产负债表项目 | | |
| 以公允价值计量且其变动计入当期损益的金融资产 | 20,890,331.85 | |
| 交易性金融资产 | -20,890,331.85 | |
| 递延收益 | 25,012,047.54 | |
| 其他非流动负债 | -25,012,047.54 | |
| 库存股 | -8,577,114.27 | |

| | |
|---------|--------------|
| 其他流动负债 | 7,787,787.32 |
| 其他非流动负债 | 789,326.95 |

十一、报告期内发生重大会计差错更正需追溯重述的情况说明

适用 不适用

公司报告期无重大会计差错更正需追溯重述的情况。

十二、与上年度财务报告相比，合并报表范围发生变化的情况说明

适用 不适用

其他原因的合并范围增加

| 公司名称 | 股权取得方式 | 股权取得时点 | 出资额 | 出资比例 |
|------------|--------|----------|-------------|------|
| 江西兆驰光电有限公司 | 现金出资 | 2014-3-7 | 人民币 50000万元 | 100% |

十三、公司利润分配及分红派息情况

报告期内利润分配政策的制定、执行或调整情况

适用 不适用

2014年6月公司实施了2013年度权益分派方案：以2013年12月31日总股本1,068,321,806股扣除拟回购注销已不符合激励条件的激励对象持有的已获授但尚未解锁的285,000股，应以股本1,068,036,806股为基数，以资本公积金向全体股东每10股转增5股，共计转增534,018,403股，转增后公司总股本增至1,602,055,209股；本报告期不派发现金红利，也不送红股。

| 现金分红政策的专项说明 | |
|-------------------------------------|---|
| 是否符合公司章程的规定或股东大会决议的要求： | 是 |
| 分红标准和比例是否明确和清晰： | 是 |
| 相关的决策程序和机制是否完备： | 是 |
| 独立董事是否履职尽责并发挥了应有的作用： | 是 |
| 中小股东是否有充分表达意见和诉求的机会，其合法权益是否得到了充分保护： | 是 |
| 现金分红政策进行调整或变更的，条件及程序是否合规、透明： | 是 |

公司近3年（含报告期）的利润分配预案或方案及资本公积金转增股本预案或方案情况

1、2012年度，以2012年12月31日股本总数711,951,871.00股为基数，向全体股东每10股派发现金2元（含税），共计分配股利142,390,374.20元（含税），尚余未分配利润

682,348,595.62元用于公司扩大生产经营。同时进行资本公积转增股本，每10股转增5股，转增后公司总股本变更为1,067,927,806股。

2、2013年度，以2013年12月31日总股本1,068,321,806股扣除拟回购注销已不符合激励条件的激励对象持有的已获授但尚未解锁的285,000股，应以股本1,068,036,806股为基数，以资本公积金向全体股东每10股转增5股，共计转增534,018,403股，转增后公司总股本增至1,602,055,209股；本报告期不派发现金红利，也不送红股。

3、2014年度，以公司2014年12月31日总股本1,601,787,759股为基数（已扣除上述已获授但尚未解锁的267,450股），向全体股东每10股派发现金0.26元（含税），共计分配股利41,646,481.73元（含税），本报告期不进行资本公积转增股本，也不送红股。

公司近三年现金分红情况表

单位：元

| 分红年度 | 现金分红金额（含税） | 分红年度合并报表中归属于上市公司股东的净利润 | 占合并报表中归属于上市公司股东的净利润的比率 | 以现金方式要约回购股份资金计入现金分红的金额 | 以现金方式要约回购股份资金计入现金分红的比例 |
|-------|----------------|------------------------|------------------------|------------------------|------------------------|
| 2014年 | 41,646,481.73 | 665,662,378.32 | 6.26% | | |
| 2013年 | 0.00 | 635,885,520.22 | 0.00% | | |
| 2012年 | 142,390,374.20 | 536,320,658.54 | 26.55% | | |

公司报告期内盈利且母公司未分配利润为正但未提出现金红利分配预案

适用 不适用

十四、本报告期利润分配及资本公积金转增股本预案

适用 不适用

| | |
|--|----------------|
| 每 10 股送红股数（股） | 0 |
| 每 10 股派息数（元）（含税） | 0.26 |
| 每 10 股转增数（股） | 0 |
| 分配预案的股本基数（股） | 1,601,787,759 |
| 现金分红总额（元）（含税） | 41,646,481.73 |
| 可分配利润（元） | 977,335,270.73 |
| 现金分红占利润分配总额的比例 | 100.00% |
| 本次现金分红情况： | |
| 其他 | |
| 利润分配或资本公积金转增预案的详细情况说明 | |
| 经天健会计师事务所（特殊普通合伙）为本公司出具的标准无保留意见审计报告确认，公司 2014 年度母公司实现净 | |

利润 562,207,107.61 元，根据《公司法》和《公司章程》的相关规定，按照 10% 计提法定公积金 56,220,710.76 元，加上年初未分配利润 977,335,270.73 元，加上回购注销限制性股票转回的未分配利润 53,998.00 元，截至 2014 年 12 月 31 日，母公司未分配利润金额为 1,483,375,665.58 元，母公司资本公积——股本溢价金额为 484,041,169.21 元。

公司已于 2014 年 10 月 24 日召开第三届董事会第十四次会议审议通过了《关于回购注销已不符合激励条件的激励对象已获授但尚未解锁的限制性股票的议案》，拟回购注销已不符合激励条件的激励对象持有的已获授但尚未解锁的 267,450 股，目前公司正在办理注销上述股份。根据《公司法》第一百六十六条的规定，上述股份不得参与利润分配。

因此，以公司 2014 年 12 月 31 日总股本 1,601,787,759 股为基数（已扣除上述已获授但尚未解锁的 267,450 股），向全体股东每 10 股派发现金 0.26 元（含税），共计分配股利 41,646,481.73 元（含税），本报告期不进行资本公积转增股本，也不送红股。

十五、社会责任情况

√ 适用 □ 不适用

（一）关爱员工

为员工提供具有市场竞争力的福利待遇、工作环境、职业发展前途，通过与员工的沟通交流，不断改善员工工作环境、提高员工的满意度和忠诚度。为了解决员工实际困难，为员工创建一个健康、和谐、互助的工作氛围，让员工切身感受到公司的关爱、集体的温暖，在公司董事长顾伟先生的积极倡导下，公司于 2013 年 1 月份正式成立“大爱无疆·兆驰爱心基金会”。自“兆驰爱心基金会”成立之日起，公司所有正式在职员工及其直系家属，一旦发生重大疾病和意外伤害或需要资助的其它特殊困难，或公司相关单位和社会发生重大自然灾害或意外时，均可最大程度享受到爱心基金的资助。本年度已为公司云南鲁甸地震灾区受灾员工提供爱心基金，帮助有困难的员工解决实际困难。为充分调动公司中、高层管理人员及核心技术（业务）骨干的积极性，有效地将股东利益、公司利益和经营者个人利益结合在一起，使各方共同关注公司的长远发展，公司在报告期内实施了限制性股票激励计划。

（二）投资者权益保护

公司严格按照《公司法》、《公司章程》的相关规定，真实、准确、完整、及时地披露信息，并确保全体股东有平等的机会获取信息。通过热线电话、电子邮箱、深交所互动平台、投资者接待等方式，与投资者保持良好的沟通。

（三）与客户和供应商共赢发展

公司通过不断地提升自身的竞争力，业绩稳健增长。公司通过与客户持续的沟通与交流，及时了解客户的需求，为客户提供高性价比的产品及服务。公司对主要原材料采购进行公开招标，使供应商之间形成公平竞争、优胜劣汰的机制。通过与供应商的交流，了解供应商的需求，帮助供应商持续改善，实现双赢可持续的发展，降低供应链的风险。

(四) 保持与本地社区的良好关系

公司坚持安全生产、不对社区环境造成污染和破坏。公司重视安全生产投入，在人力、物力、资金、技术等方面提供保障，健全检查监督机制，确保各项安全措施落实到位；贯彻以预防为主的原则，重视岗位培训，增加员工安全意识，加强设备的维护管理，及时排除安全隐患。在公司稳健增长的同时，2012年-2014年上缴税收共4.68亿元，是深圳市宝安区的纳税大户，为当地的可持续发展做出贡献。

公司每年捐出30万元用于资助南昌市100名寒门学子圆大学梦；2014年公司向深圳市现代创新发展基金会捐款100万元。

上市公司及其子公司是否属于国家环境保护部门规定的重污染行业

是 否 不适用

上市公司及其子公司是否存在其他重大社会安全问题

是 否 不适用

报告期内是否被行政处罚

是 否 不适用

十六、报告期内接待调研、沟通、采访等活动登记表

适用 不适用

| 接待时间 | 接待地点 | 接待方式 | 接待对象类型 | 接待对象 | 谈论的主要内容及提供的资料 |
|-------------|------|------|--------|--|---|
| 2014年01月14日 | 公司 | 实地调研 | 机构 | 国信证券（王念春）、工银瑞信基金（张玮升） | 详情请查阅巨潮资讯网 http://www.cninfo.com.cn/ 投资者关系活动记录表 |
| 2014年01月20日 | 公司 | 实地调研 | 机构 | 华商基金（何奇峰） | 详情请查阅巨潮资讯网 http://www.cninfo.com.cn/ 投资者关系活动记录表 |
| 2014年04月01日 | 公司 | 实地调研 | 机构 | 深圳丰岭资本（金斌）、深圳熠星投资（任晓臣）、易方达（林元增）、广证恒生（肖超）、广发证券（蔡红辉）、黑天鹅投资（姚红、卢晓冬）、国金证券（蔡益润）、国信证券（王念春、曾婵）、群智咨询（李姗徽）、中证投资（曾 | 详情请查阅巨潮资讯网 http://www.cninfo.com.cn/ 投资者关系活动记录表 |

| | | | | | |
|-------------|----|------|----|--|---|
| | | | | 绍鹏)、东莞证券(邓翔)、大摩华鑫基金(徐达) | |
| 2014年04月17日 | 公司 | 实地调研 | 机构 | 民生加银(柳世庆)、华商基金(何奇峰)、国信证券(王念春、曾婵) | 详情请查阅巨潮资讯网 http://www.cninfo.com.cn/ 投资者关系活动记录表 |
| 2014年04月23日 | 公司 | 实地调研 | 机构 | 上投摩根(王丽军)、博道投资(王晓莹)、国信证券(王念春) | 详情请查阅巨潮资讯网 http://www.cninfo.com.cn/ 投资者关系活动记录表 |
| 2014年05月09日 | 公司 | 实地调研 | 机构 | 方正证券(吴东炬)、长江证券(徐春) | 详情请查阅巨潮资讯网 http://www.cninfo.com.cn/ 投资者关系活动记录表 |
| 2014年06月09日 | 公司 | 实地调研 | 机构 | 信达澳银基金(尹哲) | 详情请查阅巨潮资讯网 http://www.cninfo.com.cn/ 投资者关系活动记录表 |
| 2014年07月02日 | 公司 | 实地调研 | 机构 | 国信证券(金安全)、景泰利丰投资(邹兰兰)、广东鼎力投资(沈浩森)、普尔投资(刘祖)、中山证券(高健、冯福来)、人保资产(栾菲)、东方港湾(于骏晨)、长江证券(杨会会、徐春)、金元证券(李晓宇)、武当资产(高开宇)、鼎诺投资(蓝勇、徐峥)、淡水泉投资(钱越强) | 详情请查阅巨潮资讯网 http://www.cninfo.com.cn/ 投资者关系活动记录表 |
| 2014年07月17日 | 公司 | 实地调研 | 机构 | 华商基金(何奇峰) | 详情请查阅巨潮资讯网 http://www.cninfo.com.cn/ 投资者关系活动记录表 |
| 2014年07月28日 | 公司 | 实地调研 | 机构 | 宏源证券(蒋毅) | 详情请查阅巨潮资讯网 http://www.cninfo.com.cn/ 投资者关系活动记录表 |
| 2014年08月20日 | 公司 | 实地调研 | 机构 | 华宝兴业基金(王誉锦)、海通证券(宋伟)、瑞银证券(廖欣宇)、华泰证 | 详情请查阅巨潮资讯网 http://www.cninfo.com.cn/ 投资者关系活动记录表 |

| | | | | | |
|--|--|--|--|--|--|
| | | | | 券（张立聪）、方正证券（吴东炬）、广发证券（蔡红辉）、中信产业基金（陈远望）、银华基金（钟鸣）、农银汇理（杨伟）、渤海证券（安伟娜）、东莞证券（邓翔）、银河证券（郝雪梅）、华商基金（肖丹）、华安资产（陈永发）、国信证券（王念春）、融通基金（张延闽、林清源） | |
|--|--|--|--|--|--|

第五节 重要事项

一、重大诉讼仲裁事项

适用 不适用

本报告期公司无重大诉讼、仲裁事项。

二、媒体质疑情况

适用 不适用

本报告期公司无媒体普遍质疑事项。

三、控股股东及其关联方对上市公司的非经营性占用资金情况

适用 不适用

公司报告期不存在控股股东及其关联方对上市公司的非经营性占用资金。

四、破产重整相关事项

适用 不适用

公司报告期未发生破产重整相关事项。

五、资产交易事项

1、收购资产情况

适用 不适用

公司报告期未收购资产。

2、出售资产情况

适用 不适用

公司报告期未出售资产。

3、企业合并情况

适用 不适用

公司报告期未发生企业合并情况。

六、公司股权激励的实施情况及其影响

适用 不适用

（一）首次授予

公司于2012年7月27日召开第二届董事会第三十四次会议审议通过了《关于〈深圳市兆驰股份有限公司限制性股票激励计划（草案）〉及其摘要》（以下简称“草案”），并于2012年7月31日披露了上述事项。2012年10月12日，公司报送的草案经证监会备案无异议。公司根据证监会的反馈意见，对草案部分内容进行相应修订。并将修订后的《深圳市兆驰股份有限公司限制性股票激励计划（草案修订稿）及摘要》提交2012年10月22日公司第二届董事会第三十六次会议审议通过，提交2012年11月14日公司2012年第四次临时股东大会审议通过。根据股东大会对董事会的授权，并结合《公司限制性股票激励计划（草案修订稿）》关于授予条件的相关规定，董事会确定授予日为2012年11月21日，并向139名激励对象首次授予限制性股票共3,138,121股，授予价格为5.97元/股。公司于2012年12月10日完成了限制性股票的授予登记工作，授予股份的上市日期为2012年12月13日。详情情况参见2012年10月23日刊登在巨潮资讯网(<http://www.cninfo.com.cn>)《限制性股票激励计划（草案修订稿）》及2012年12月11日刊登在《证券时报》、《中国证券报》、《上海证券报》、《证券日报》及巨潮资讯网(<http://www.cninfo.com.cn>)《关于限制性股票授予完成的公告》（公告编号：2012-068）。

（二）回购注销已不符合激励条件的激励对象已获授但尚未解锁的限制性股票

公司于2013年10月18日召开的第三届董事会第五次会议审议通过了《关于回购注销已不符合激励条件的激励对象已获授但尚未解锁的限制性股票的议案》，董事会一致同意将已不符合激励条件的激励对象兰彦元、王红、张留伟、花勇、王勇、丁锋已获授的限制性股票285,000股全部进行回购注销，并发布了减资公告。详情情况参见2013年10月22日刊登在《证券时报》、《中国证券报》、《上海证券报》、《证券日报》及巨潮资讯网(<http://www.cninfo.com.cn>)《关于回购注销已不符合激励条件的激励对象已获授但尚未解锁的限制性股票的公告》（公告编号：2013-070）和《减资公告》（公告编号：2013-071）。

（三）调整公司预留限制性股票数量和授予预留限制性股票

第三届董事会第六次会议审议通过了《关于调整公司预留限制性股票数量的议案》、《关于向激励对象授予预留限制性股票的议案》，董事会同意将预留限制性股票数量由300,000股调整为450,000股，并授予25名激励对象45万股预留限制性股票，授予日为2013年10月30日，授予价格依据摘要（即授予情况的摘要，披露时间为2013年11月1日）披露前20个交易日公司股票交易均价（前20个交易日股票交易总额/前20个交易日股票交易总量）的50%确定。

公司在授予预留限制性股票的过程中，王勇、晏福键、杨庆祥、林龙腾、宋来印、钟根金因个人原因放弃本次授予的预留限制性股票。因此，公司本次实际授予的预留限制性股票数量由450,000股减少到394,000股，占公司总股本的0.0369%；授予对象由25名减少到19名，授予价格为：7.37元/股。于2014年1月2日完成了预留限制性股票的授予登记工作。详情情况参见2014年1月3日刊登在《证券时报》、《中国证券报》、《上海证券报》、《证券日报》及巨潮资讯网(<http://www.cninfo.com.cn>)《关于预留限制性股票授予完成的公告》（公告编号：2014-001）。

（四）限制性股票第一个解锁期解锁

2013年12月2日，公司第三届董事会第七次会议审议并通过了《关于公司股权激励限制性股票第一个解锁期解锁的议案》，董事会认为公司《激励计划》设定的第一个解锁期解锁条件已经成就。本次解锁的限制性股票上市流通日为2013年12月13日，公司限制性股票第一期解锁数量为1,768,871股，本次申请解锁的激励对象人数为133名。详情情况参见2013年12月10日刊登在《证券时报》、《中国证券报》、《上海证券报》、《证券日报》及巨潮资讯网(<http://www.cninfo.com.cn>)《关于第一期股权激励限制性股票解锁上市流通的提示性公告》（公告编号：2013-086）。

（五）回购注销已不符合激励条件的激励对象已获授但尚未解锁的限制性股票

2014年10月24日，第三届董事会第十四次会议审议通过了《关于回购注销已不符合激励条件的激励对象已获授但尚未解锁的限制性股票的议案》，公司原激励对象李秋惠、陈洁、彭记华、黄敏、吴建好、徐建仁已辞职，杨任龙自动离职，刘海忠因触犯法律公司与之解除劳动关系，均已不符合激励条件，根据公司激励计划的相关规定，拟对其持有的已获授但尚未解锁的267,450股限制性股票进行回购注销。

（六）股权激励限制性股票（第二个解锁期）和预留限制性股票（第一个解锁期）解锁

2014年12月3日，第三届董事会第十五次会议审议通过了《关于股权激励限制性股票（第二个解锁期）和预留限制性股票（第一个解锁期）解锁的议案》，董事会认为公司股权激励限制性股票（第二个解锁期）和预留限制性股票（第一个解锁期）解锁条件已经成就，根据《激励计划》的相关规定，董事会将办理首次授予限制性股票总额的30%和预留授予限制性股票总额的40%解锁的相关事宜。2014年12月10日，公司办理完毕限制性股票第二期解锁事宜，本次解锁数量为1,884,010股，上市流通日为2014年12月15日。

七、重大关联交易

1、与日常经营相关的关联交易

适用 不适用

公司报告期未发生与日常经营相关的关联交易。

2、资产收购、出售发生的关联交易

适用 不适用

公司报告期未发生资产收购、出售的关联交易。

3、共同对外投资的关联交易

适用 不适用

公司报告期未发生共同对外投资的关联交易。

4、关联债权债务往来

适用 不适用

公司报告期不存在关联债权债务往来。

5、其他关联交易

适用 不适用

公司报告期无其他关联交易。

八、重大合同及其履行情况

1、托管、承包、租赁事项情况

(1) 托管情况

适用 不适用

公司报告期不存在托管情况。

(2) 承包情况

适用 不适用

公司报告期不存在承包情况。

(3) 租赁情况

适用 不适用

公司报告期不存在租赁情况。

2、担保情况

√ 适用 □ 不适用

单位：万元

| 公司对外担保情况（不包括对子公司的担保） | | | | | | | | |
|----------------------|-------------------------|-------------------------|-----------------------|-------------|--------|-------------------------|------------|--------------|
| 担保对象名称 | 担保额度 相关公告 披露日期 | 担保额度 | 实际发生日期 （协议签署 日） | 实际担保金额 | 担保类型 | 担保期 | 是否履行 完毕 | 是否为关 联方担保 |
| 公司对子公司的担保情况 | | | | | | | | |
| 担保对象名称 | 担保额度 相关公告 披露日期 | 担保额度 | 实际发生日期 （协议签署 日） | 实际担保金额 | 担保类型 | 担保期 | 是否履行 完毕 | 是否为关 联方担保 |
| 深圳市兆驰节能照明有限公司 | 2012年08月08日 | 招商银行 3,000 (RMB) | 2012年12月14日 | 475 (USD) | 连带责任保证 | 2012年12月18日至2013年12月13日 | 是 | 否 |
| | | | | 475 (USD) | 连带责任保证 | 2013年12月13日至2014年1月27日 | 是 | 否 |
| | | 建设银行 30,000 (RMB) | 2012年11月30日 | 120 (USD) | 连带责任保证 | 2013年11月4日至2014年2月3日 | 是 | 否 |
| | | | | 300 (USD) | 连带责任保证 | 2013年11月11日至2014年3月4日 | 是 | 否 |
| | 2013年02月06日 | 北京银行 4,000 (RMB) | 2013年03月22日 | 1,500 (RMB) | 连带责任保证 | 2013年5月27日至2014年5月27日 | 是 | 否 |
| | | | | 0 | | | | |
| | | | | 0 | | | | |
| | | | | 0 | | | | |
| | 浦发银行 5,000 (RMB) | 2013年12月16日 | | | | | | |
| | 建设银行 30,000 (RMB) | 2013年12月20日 | | | | | | |
| | 广发银行 15,000 | 2014年01月24日 | | | | | | |

| | (RMB) | | | | | | |
|---------------------------------------|------------------|------------------------|------------------|---|--|--|-------|
| | 2014 年 02 月 11 日 | 3,000 (RMB) | 2014 年 04 月 04 日 | 0 | | | |
| 报告期内审批对子公司担保额度合计 (B1) | 80,000 (RMB) | 报告期内对子公司担保实际发生额合计 (B2) | | 0 | | | |
| 报告期末已审批的对子公司担保额度合计 (B3) | 80,000 (RMB) | 报告期末对子公司实际担保余额合计 (B4) | | 0 | | | |
| 公司担保总额 (即前两大项的合计) | | | | | | | |
| 报告期内审批担保额度合计 (A1+B1) | 80,000 (RMB) | 报告期内担保实际发生额合计 (A2+B2) | | | | | |
| 报告期末已审批的担保额度合计 (A3+B3) | 80,000 (RMB) | 报告期末实际担保余额合计 (A4+B4) | | | | | |
| 实际担保总额 (即 A4+B4) 占公司净资产的比例 | | | | | | | 0.00% |
| 其中: | | | | | | | |
| 为股东、实际控制人及其关联方提供担保的金额 (C) | | | | | | | |
| 直接或间接为资产负债率超过 70% 的被担保对象提供的债务担保金额 (D) | | | | | | | 0 |
| 担保总额超过净资产 50% 部分的金额 (E) | | | | | | | 0 |
| 上述三项担保金额合计 (C+D+E) | | | | | | | 0 |
| 未到期担保可能承担连带清偿责任说明 (如有) | | | | | | | |
| 违反规定程序对外提供担保的说明 (如有) | | | | | | | |

采用复合方式担保的具体情况说明

无

(1) 违规对外担保情况

适用 不适用

公司报告期无违规对外担保情况。

3、其他重大合同

适用 不适用

公司报告期不存在其他重大合同。

4、其他重大交易

适用 不适用

公司报告期不存在其他重大交易。

九、承诺事项履行情况

1、公司或持股 5%以上股东在报告期内发生或以前期间发生但持续到报告期内的承诺事项

√ 适用 □ 不适用

| 承诺事由 | 承诺方 | 承诺内容 | 承诺时间 | 承诺期限 | 履行情况 |
|--------------------|--|--|-------------|------|------|
| 股改承诺 | | | | | |
| 收购报告书或权益变动报告书中所作承诺 | | | | | |
| 资产重组时所作承诺 | | | | | |
| 首次公开发行或再融资时所作承诺 | 新疆兆驰股权投资合伙企业（有限合伙）；顾伟；乌鲁木齐鑫驰四海股权投资合伙企业（有限合伙） | 现时及将来均不会以任何方式(包括但不限于独自经营，合资经营和拥有在其他公司或企业的股票或权益)从事与公司的业务有竞争或可能构成竞争的业务或活动。 | 2010年03月09日 | 长期有效 | 正在履行 |
| 其他对公司中小股东所作承诺 | 深圳市兆驰股份有限公司 | 公司未来不为激励对象依股权激励计划获取有关权益提供贷款及其他任何形式的财务资助，包括为其贷款提供担保。 | 2012年07月31日 | 长期有效 | 正在履行 |
| 承诺是否及时履行 | 是 | | | | |

2、公司资产或项目存在盈利预测，且报告期仍处在盈利预测期间，公司就资产或项目达到原盈利预测及其原因做出说明

□ 适用 √ 不适用

十、聘任、解聘会计师事务所情况

现聘任的会计师事务所

| | |
|------------|------------------|
| 境内会计师事务所名称 | 天健会计师事务所（特殊普通合伙） |
|------------|------------------|

| | |
|-------------------|---------|
| 境内会计师事务所报酬（万元） | 64 |
| 境内会计师事务所审计服务的连续年限 | 4 |
| 境内会计师事务所注册会计师姓名 | 何晓明、康雪艳 |

当期是否改聘会计师事务所

是 否

聘请内部控制审计会计师事务所、财务顾问或保荐人情况

适用 不适用

公司续聘了天健会计师事务所（特殊普通合伙）为公司2014年度财务报告及内部控制审计机构，聘期为一年，审计费用共64万元（含税）。

十一、监事会、独立董事（如适用）对会计师事务所本报告期“非标准审计报告”的说明

适用 不适用

十二、处罚及整改情况

适用 不适用

公司报告期不存在处罚及整改情况。

十三、年度报告披露后面临暂停上市和终止上市情况

适用 不适用

十四、其他重大事项的说明

适用 不适用

1、为拓宽融资渠道、优化财务结构，公司根据经营发展需要，向中国银行间市场交易商协会申请注册发行短期融资券、中期票据。本次短期融资券拟发行规模为不超过人民币15亿元，本次中期票据拟发行规模为不超过人民币15亿元。详见《关于申请发行短期融资券、中期票据的公告》（公告编号：2014-055）。

2、公司于2013年9月27日公告了《关于签署合作协议的公告》（公告编号：2013-063），公司决定在浙江省开展“预存服务费送电视”业务，由于消费者对新模式的认可度尚须提高等原因，前期在浙江省销售的“智能云电视”低于公司预期，但目前销售正逐步起量，后续公司将根据市场情况在其它地区陆续推广该业务。

3、公司于2013年9月24日公告了《关于签署战略合作框架协议的公告》（公告编号：2013-061），公司与同洲共同展开在技术、产品、供应链、市场、服务领域的战略合作，其

中公司负责提供产品，同洲负责市场推广和获取订单。最终公司向同洲提供产品的数量依赖于同洲对市场的推广程度。双方合作期限为两年，从 2013 年 9 月 23 日开始至 2015 年 9 月 23 日止。目前双方合作未有实质性进展，且对公司2014年度经营业绩没有影响。

十五、公司子公司重要事项

适用 不适用

十六、公司发行公司债券的情况

适用 不适用

第六节 股份变动及股东情况

一、股份变动情况

单位：股

| | 本次变动前 | | 本次变动增减（+，-） | | | | | 本次变动后 | |
|---------------|---------------|-------------|-------------|--------|-------------|------------|-------------|---------------|-------------|
| | 数量 | 比例 | 发行 新股 | 送 股 | 公积金转股 | 其他 | 小计 | 数量 | 比例 |
| 一、有限售 条件股份 | 17,006,700 | 1.59% | | | 6,738,137 | -5,355,372 | 1,382,765 | 18,389,465 | 1.15% |
| 3、其他内资 持股 | 17,006,700 | 1.59% | | | 6,738,137 | -5,355,372 | 1,382,765 | 18,389,465 | 1.15% |
| 境内 自然人持股 | 17,006,700 | 1.59% | | | 6,738,137 | -5,355,372 | 1,382,765 | 18,389,465 | 1.15% |
| 二、无限售 条件股份 | 1,051,315,106 | 98.41% | | | 527,280,266 | 5,070,372 | 532,350,638 | 1,583,665,744 | 98.85 % |
| 1、人民币普 通股 | 1,051,315,106 | 98.41% | | | 527,280,266 | 5,070,372 | 532,350,638 | 1,583,665,744 | 98.85 % |
| 三、股份总 数 | 1,068,321,806 | 100.00 % | | | 534,018,403 | -285,000 | 533,733,403 | 1,602,055,209 | 100.00 % |

股份变动的原因

√ 适用 □ 不适用

报告期内，股份总数增加533,733,403股是因为报告期内实施了2013年度权益分派方案，资本公积每10股转增5股；回购注销已不符合激励条件的激励对象已获授但尚未解锁的限制性股票285,000股所致；

有限售条件股份增加1,382,765股是因为报告期内实施了2013年度权益分派方案，资本公积每10股转增5股；回购注销已不符合激励条件的激励对象已获授但尚未解锁的限制性股票285,000股；董事、监事、高级管理人员持有部分股份解禁；预留限制性股票上市；限制性股票（第二个解锁期）解锁所致。

股份变动的批准情况

√ 适用 □ 不适用

公司2013年年度股东大会审议通过了《2013年度利润分配预案》，第三届董事会第五次会议审议通过了《关于回购注销已不符合激励条件的激励对象已获授但尚未解锁的限制性股

票的议案》。

股份变动的过户情况

适用 不适用

(1) 资本公积转增股本

公司于2014年6月4日发布了《2013年年度权益分派实施公告》。本次权益分派股权登记日为2014年6月10日，除权除息日为2014年6月11日；

(2) 回购注销已不符合激励条件的激励对象已获授但尚未解锁的限制性股票

鉴于原激励对象兰彦元、张留伟、花勇、王勇、丁锋已辞职；王红因渎职已被公司解除劳动关系。根据公司《限制性股票激励计划》的规定，公司对上述激励对象所持有的已获授但尚未解锁的限制性股票进行回购注销。公司于2014年5月27日在中国证券登记结算有限责任公司深圳分公司完成限制性股票的回购注销手续。

股份变动对最近一年和最近一期基本每股收益和稀释每股收益、归属于公司普通股股东的每股净资产等财务指标的影响

适用 不适用

因资本公积转增股本，并不影响股东权益总额，公司依据会计准则的规定按最新的股本调整并列报了最近三年的基本每股收益和稀释每股收益。发行的预留限制性股票计入普通股的加权平均数。由于股本增加533,465,953股，按报告期末总股本计算的归属于上市公司股东的每股净资产为由4.1993元下降至2.8008元。

公司认为必要或证券监管机构要求披露的其他内容

适用 不适用

二、证券发行与上市情况

1、报告期末近三年历次证券发行情况

适用 不适用

| 股票及其衍生证券名称 | 发行日期 | 发行价格（或利率） | 发行数量（股） | 上市日期 | 获准上市交易数量 | 交易终止日期 |
|----------------------|-------------|-----------|-----------|-------------|-----------|--------|
| 普通股股票类 | | | | | | |
| 限制性股票 | 2012年11月21日 | 5.97元/股 | 3,138,121 | 2012年12月13日 | 3,138,121 | |
| 预留限制性股票 | 2013年10月30日 | 7.37元/股 | 394,000 | 2014年01月07日 | 394,000 | |
| 可转换公司债券、分离交易可转债、公司债类 | | | | | | |
| 权证类 | | | | | | |

前三年历次证券发行情况的说明

详见本报告第五节重要事项：六、公司股权激励的实施情况及其影响。

2、公司股份总数及股东结构的变动、公司资产和负债结构的变动情况说明

√ 适用 □ 不适用

2014年5月27日，公司完成了部分已获授但尚未解锁的限制性股票的回购注销手续，本次回购注销的限制性股票数量共计285,000股。

2014年6月11日，公司实施了2013年度利润分配方案：以2013年12月31日的公司总股本1,068,321,806股为基数，以资本公积金向全体股东每10股转增5股，转增后公司总股本增至1,602,055,209股。

3、现存的内部职工股情况

□ 适用 √ 不适用

三、股东和实际控制人情况

1、公司股东数量及持股情况

单位：股

| 报告期末普通股 股东总数 | 35,496 | 年度报告披露日前第5 个交易日末普通股股东 总数 | 32,755 | 报告期末表决权恢 复的优先股股东总 数（如有）（参见注 8） | 0 | | | |
|--|-------------|--------------------------------|---------------|---|----------------------|----------------------|---------|----|
| 持股 5% 以上的股东或前 10 名股东持股情况 | | | | | | | | |
| 股东名称 | 股东性质 | 持股比 例 | 报告期末持 股数量 | 报告期内增 减变动情况 | 持有有限 售条件的 股份数量 | 持有无限售 条件的股份 数量 | 质押或冻结情况 | |
| | | | | | | | 股份状态 | 数量 |
| 新疆兆驰股权 投资合伙企业 （有限合伙） | 境内非国有法 人 | 63.90% | 1,023,730,313 | 341,243,438 | | 1,023,730,313 | | |
| 中国民生银行 股份有限公司 —华商领先企 业混合型证券 投资基金 | 其他 | 3.50% | 56,000,121 | 12,235,530 | | 56,000,121 | | |
| 中国民生银行 股份有限公司 —华商策略精 | 其他 | 2.36% | 37,806,309 | 10,040,856 | | 37,806,309 | | |

| 选灵活配置混合型证券投资基金 | | | | | | | | |
|---|---|--------|---------------|------------|-----------|------------|--|--|
| 乌鲁木齐鑫驰四海股权投资合伙企业（有限合伙） | 境内非国有法人 | 2.25% | 36,017,006 | 10,885,369 | | 36,017,006 | | |
| 王立群 | 境内自然人 | 1.02% | 16,378,818 | 5,459,606 | | 16,378,818 | | |
| 华安证券股份有限公司约定购回专用账户 | 其他 | 0.77% | 12,268,996 | 8,095,609 | | 12,268,996 | | |
| 中国建设银行股份有限公司—华商价值共享灵活配置混合型发起式证券投资基金 | 其他 | 0.55% | 8,833,423 | 8,833,423 | | 8,833,423 | | |
| 姚向荣 | 境内自然人 | 0.55% | 8,771,037 | 2,923,679 | | 8,771,037 | | |
| 全劲松 | 境内自然人 | 0.47% | 7,475,096 | 2,491,699 | 5,606,322 | | | |
| 康健 | 境内自然人 | 0.47% | 7,475,095 | 830,565 | 5,606,321 | | | |
| 战略投资者或一般法人因配售新股成为前 10 名股东的情况（如有）（参见注 3） | 无 | | | | | | | |
| 上述股东关联关系或一致行动的说明 | 康健、姚向荣为新疆兆驰股权投资合伙企业（有限合伙）的合伙人，姚向荣为乌鲁木齐鑫驰四海股权投资合伙企业（有限合伙）的合伙人，根据他们出具的《非一致行动人的说明》，新疆兆驰股权投资合伙企业（有限合伙）、乌鲁木齐鑫驰四海股权投资合伙企业（有限合伙）和康健、姚向荣非一致行动人。本公司未知其他股东之间是否存在关联关系，亦未知其是否属于《上市公司收购管理办法》中规定的一致行动人。 | | | | | | | |
| 前 10 名无限售条件股东持股情况 | | | | | | | | |
| 股东名称 | 报告期末持有无限售条件股份数量 | 股份种类 | | | | | | |
| | | 股份种类 | 数量 | | | | | |
| 新疆兆驰股权投资合伙企业（有限合伙） | 1,023,730,313 | 人民币普通股 | 1,023,730,313 | | | | | |
| 中国民生银行股份有限公司—华商领先企业混合型证券投资基金 | 56,000,121 | 人民币普通股 | 56,000,121 | | | | | |
| 中国民生银行股份有限公司—华商策略精选灵活配置混合型证券投资基金 | 37,806,309 | 人民币普通股 | 37,806,309 | | | | | |

| | | | |
|--|---|--------|------------|
| 乌鲁木齐鑫驰四海股权投资合伙企业（有限合伙） | 36,017,006 | 人民币普通股 | 36,017,006 |
| 王立群 | 16,378,818 | 人民币普通股 | 16,378,818 |
| 华安证券股份有限公司约定购回专用账户 | 12,268,996 | 人民币普通股 | 12,268,996 |
| 中国建设银行股份有限公司—华商价值共享灵活配置混合型发起式证券投资基金 | 8,833,423 | 人民币普通股 | 8,833,423 |
| 姚向荣 | 8,771,037 | 人民币普通股 | 8,771,037 |
| 深圳市创新资本投资有限公司 | 7,172,719 | 人民币普通股 | 7,172,719 |
| 丁燕萍 | 3,755,842 | 人民币普通股 | 3,755,842 |
| 前 10 名无限售流通股股东之间，以及前 10 名无限售流通股股东和前 10 名股东之间关联关系或一致行动的说明 | 除上述前十名股东提及的情况外，公司前十名无限售条件股东中：公司无法判断前 10 名无限售流通股股东之间，以及前 10 名无限售流通股股东和前 10 名股东之间是否存在关联关系，也无法判断他们是否属于一致行动人。 | | |
| 前 10 名普通股股东参与融资融券业务股东情况说明（如有）（参见注 4） | 2014 年 12 月 31 日，前 10 名股东中丁燕萍通过东方证券股份有限公司客户信用交易担保证券账户持股数量为 3,755,842 股；2013 年 12 月 31 日，丁燕萍通过东方证券股份有限公司客户信用交易担保证券账户持股数量为 2,956,199 股。 | | |

公司前 10 名普通股股东、前 10 名无限售条件普通股股东在报告期内是否进行约定购回交易

√ 是 □ 否

2014年12月31日，前10名股东中要彦彬通过华安证券股份有限公司约定购回专用账户持股数量为12,268,996股；2013年12月31日，要彦彬通过普通证券账户持股数量为4,173,387股，通过投资者信用账户持股数量为0股，合计持股数量为4,173,387股。

2、公司控股股东情况

法人

| 控股股东名称 | 法定代表人/单位负责人 | 成立日期 | 组织机构代码 | 注册资本 | 主要经营业务 |
|--------------------|---|------------------|------------|--------------|---|
| 新疆兆驰股权投资合伙企业（有限合伙） | 顾伟 | 2007 年 02 月 12 日 | 79920722-0 | 1,299.975 万元 | 从事对非上市企业的股权投资、通过认购非公开发行股票或者受让股权等方式持有上市公司股份以及相关咨询服务。 |
| 未来发展战略 | 新疆兆驰从事对非上市企业的股权投资、通过认购非公开发行股票或者受让股权等方式持有上市公司股份以及相关咨询服务。 | | | | |
| 经营成果、财务状况、现金流等 | 报告期末新疆兆驰总资产为 68.97 亿元，2014 年度净利润为 6.67 亿。（以上财务数据未经审计） | | | | |
| 控股股东报告期内控 | 无 | | | | |

| | |
|---------------------|--|
| 股和参股的其他境内外上市公司的股权情况 | |
|---------------------|--|

控股股东报告期内变更

适用 不适用

公司报告期控股股东未发生变更。

3、公司实际控制人情况

自然人

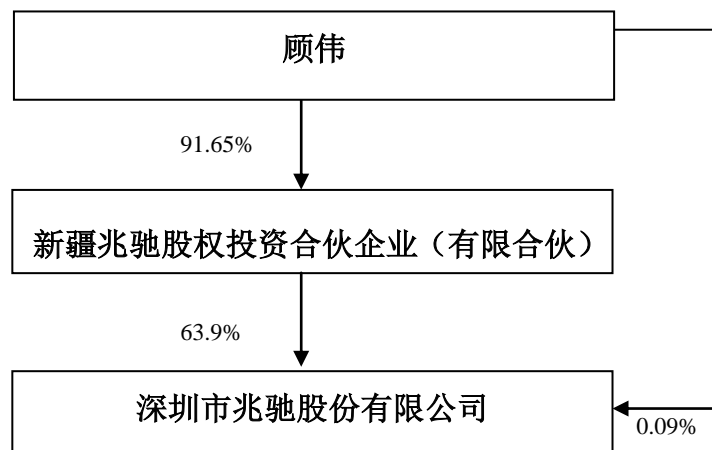
| 实际控制人姓名 | 国籍 | 是否取得其他国家或地区居留权 |
|----------------------|--|----------------|
| 顾伟 | 中国 | 否 |
| 最近 5 年内的职业及职务 | 顾伟，男，1965 年生，中国国籍，无境外永久居留权，大专学历。2005 年 4 月-2007 年 5 月任本公司监事；2007 年 6 月至 2010 年 8 月任本公司总经理；2007 年 6 月至今任本公司董事长。 | |
| 过去 10 年曾控股的境内外上市公司情况 | 无 | |

实际控制人报告期内变更

适用 不适用

公司报告期实际控制人未发生变更。

公司与实际控制人之间的产权及控制关系的方框图



实际控制人通过信托或其他资产管理方式控制公司

适用 不适用

4、其他持股在 10%以上的法人股东

适用 不适用

四、公司股东及其一致行动人在报告期提出或实施股份增持计划的情况

适用 不适用

在公司所知的范围内，没有公司股东及其一致行动人在报告期提出或实施股份增持计划。

第七节 优先股相关情况

适用 不适用

报告期公司不存在优先股。

第八节 董事、监事、高级管理人员和员工情况

一、董事、监事和高级管理人员持股变动

| 姓名 | 职务 | 任职状态 | 性别 | 年龄 | 任期起始日期 | 任期终止日期 | 期初持股数(股) | 本期增持股份数量(股) | 本期减持股份数量(股) | 期末持股数(股) |
|-----|-------|------|----|----|-------------|-------------|-----------|-------------|-------------|-----------|
| 顾伟 | 董事长 | 现任 | 男 | 50 | 2013年06月23日 | 2016年05月26日 | 926,743 | 463,371 | | 1,390,114 |
| 康健 | 董事 | 现任 | 男 | 41 | 2013年05月27日 | 2016年05月26日 | 6,644,530 | 3,322,265 | 2,491,700 | 7,475,095 |
| | 总经理 | | | | 2013年06月03日 | 2016年05月26日 | | | | |
| 全劲松 | 董事 | 现任 | 男 | 47 | 2013年05月27日 | 2016年05月26日 | 4,983,397 | 2,491,699 | | 7,475,096 |
| | 副董事长 | | | | 2014年02月25日 | 2016年05月26日 | | | | |
| 严志荣 | 董事 | 现任 | 男 | 44 | 2013年05月27日 | 2016年05月26日 | | | | |
| | 财务总监 | 现任 | | | 2013年06月03日 | 2016年05月26日 | | | | |
| | 董事会秘书 | 历任 | | | 2013年07月05日 | 2015年04月16日 | | | | |
| 周灿 | 董事 | 离任 | 男 | 35 | 2013年05月27日 | 2015年03月25日 | 442,968 | 221,484 | 166,113 | 498,339 |
| | 副总经理 | | | | 2013年06月03日 | 2015年03月25日 | | | | |
| 余庆 | 董事 | 离任 | 男 | 47 | 2013年05月27日 | 2015年03月25日 | | | | |
| 秦飞 | 独立董事 | 现任 | 男 | 52 | 2013年05月27日 | 2016年05月26日 | | | | |
| 姚小聪 | 独立董事 | 现任 | 男 | 62 | 2013年05月27日 | 2016年05月26日 | | | | |
| 张力 | 独立董事 | 现任 | 男 | 39 | 2013年05月27日 | 2016年05月26日 | | | | |
| 张海波 | 监事会主席 | 离任 | 男 | 38 | 2013年05月27日 | 2014年05月08日 | | | | |

| | | | | | | | | | | |
|-----|-------|----|----|----|-------------|-------------|------------|-----------|-----------|------------|
| 刘泽喜 | 监事 | 现任 | 男 | 43 | 2013年05月27日 | 2016年05月26日 | 907,650 | 453,825 | 330,370 | 1,031,106 |
| 罗桃 | 监事会主席 | 现任 | 女 | 45 | 2013年05月27日 | 2016年05月26日 | | | | |
| 谭双庆 | 监事 | 现任 | 男 | 39 | 2014年05月08日 | 2016年05月26日 | | | | |
| 漆凌燕 | 副总经理 | 现任 | 女 | 33 | 2013年06月03日 | 2016年05月26日 | 112,500 | 56,250 | 33,750 | 135,000 |
| 合计 | -- | -- | -- | -- | -- | -- | 14,017,788 | 7,008,894 | 3,021,933 | 18,004,750 |

二、任职情况

公司现任董事、监事、高级管理人员最近 5 年的主要工作经历

(1) 董事

| 姓名 | 主要工作经历 |
|-----|--|
| 顾伟 | 男，1965年生，中国国籍，无境外永久居留权，大专学历。2005年4月-2007年5月任公司监事；2007年6月至2010年8月任公司总经理；2007年6月至今任公司董事长。 |
| 康健 | 男，1974年生，中国国籍，无境外永久居留权，本科学历。2005年4月-2009年11月任公司副总经理、技术总监；2009年11月至2010年8月任公司常务副总经理、技术总监；2010年8月至今任公司总经理；2007年5月至今任公司董事。 |
| 全劲松 | 男，1968年生，中国国籍，无境外永久居留权，研究生学历。2004-2005年任江苏宏图高科股份有限公司消费电子事业部总经理；2005年4月至2013年5月任公司副总经理；2007年5月至今任公司董事；2014年2月至今任公司副董事长。 |
| 余庆 | 男，1968年生，中国国籍，无境外永久居留权，研究生学历。现任深圳市创新投资集团有限公司投资经理。1999年至今任深圳市创新投资集团有限公司资产经营部、顾问公司、投资发展部投资经理；2007年7月至2015年3月任公司董事。 |
| 严志荣 | 男，1971年生，中国国籍，无境外永久居留权，本科学历，EMBA在读，会计师。2001年6月至2007年7月就职于深圳市新天下集团有限公司，历任财务部经理、财务总监；2007年7月至2010年8月任亚洲铝业集团副总裁兼财务总监；2010年11月至2011年1月，任公司总经理助理；2011年1月至今任公司财务总监；2011年10月至今任公司董事；2013年7月至2015年4月任公司董事会秘书。 |
| 周灿 | 男，1980年生，中国国籍，无境外永久居留权，大专学历。2000年8月到2003年5月就职于王氏港建电子集团，任电子工程师；2003年5月到2005年3月就职于深圳迪维德电子有限公司，历任电子工程师，销售经理；2005年3月至今，历任本公司销售经理，AV事业部销售总监，AV事业部总经理；2009年2月至2011年1月任公司监事。2011年1月至2015年3月任本公司副总经理。2012年7月至2015年3月任公司董事。 |
| 秦飞 | 男，1963年生，中国国籍，无境外永久居留权，加拿大皇家大学MBA，中欧国际工商学院EMBA。曾任深圳市计量检测技术开发公司总经理助理兼办公室主任、深圳市政府技术监督局属下合资企业天祥公证检验中心中方董事兼财务部部长、深圳市质量认证中心办公室主任，深圳能源投资股份公司财务部副部长、安委办主任，第四届、第五届董事会秘书，深圳能源集团股份有限 |

| | |
|-----|--|
| | 公司第六届、第七届董事会秘书，深圳能源环保有限公司董事，长城证券有限公司监事。现任深圳市英威腾电气股份有限公司独立董事，深圳董事会精英资讯管理有限公司执行董事。2013年5月至今任公司独立董事。 |
| 姚小聪 | 男，1953年生，中国国籍，无境外永久居留权，本科学历，会计师，中共党员。历任广州铁路分局会计师、财务处长、财务部长、广州铁路集团财务处长、广深铁路股份有限公司总会计师；现任广深铁路股份有限公司调研员并兼任长城科技股份有限公司(香港上市H股)独立非执行董事和深圳拓邦股份有限公司独立董事。2013年5月至今任公司独立董事。 |
| 张力 | 男，1976年生，中国国籍，无境外永久居留权，研究生学历，注册会计师，注册税务师。2008年7月至2011年6月任信永中和（香港）会计师事务所深圳分所负责人；2011年7月至2012年7月任大华会计师事务所深圳分所授薪合伙人；2012年8月至2014年7月任致同会计师事务所深圳分所合伙人。2014年7月至今任上会会计师事务所（特殊普通合伙）合伙人。2013年5月至今任公司独立董事。 |

（2）监事

| 姓名 | 主要工作经历 |
|-----|---|
| 张海波 | 男，1977年生，中国国籍，无境外永久居留权，本科学历。2005年12月至今先后任本公司TV研发部经理、TV研发部技术总监；2011年2月至今任本公司监事；2011年4月至2014年5月任公司监事会主席。 |
| 罗桃 | 女，1970年生，中国国籍，无境外永久居留权，大专，注册会计师，国际注册内审师。2005年9月至2009年6月，任深圳市越海全球物流有限公司财务主管；2010年5月至2011年6月，任深圳新洲会计师事务所审计项目经理；2011年9月至今任本公司审计部负责人。2012年6月至今任本公司监事。2014年7月至今任公司监事会主席。 |
| 刘泽喜 | 男，1972年生，中国国籍，无境外永久居留权，本科学历。2005年至今任本公司高级工程师；2007年5月至今任公司监事。 |
| 谭双庆 | 男，1976年生，中国国籍，无境外永久居留权，本科学历。2005年5月至今任公司软件高级工程师。2014年5月至今任公司监事。 |

（3）高级管理人员

| 姓名 | 主要工作经历 |
|-----|---|
| 康健 | 详见本节董事主要工作经历。 |
| 严志荣 | 详见本节董事主要工作经历。 |
| 周灿 | 详见本节董事主要工作经历。 |
| 漆凌燕 | 女，1982年生，中国国籍，无境外永久居留权，研究生学历。2007年5月至2011年5月任公司证券事务代表，2011年6月至2013年7月任公司董事会秘书。2011年6月至今任公司副总经理。 |

在股东单位任职情况

√ 适用 □ 不适用

| 任职人员姓名 | 股东单位名称 | 在股东单位担任的职务 | 任期起始日期 | 任期终止日期 | 在股东单位是否领取报酬津贴 |
|--------|--------|------------|--------|--------|---------------|
| | | | | | |

| | | | | | |
|-----|--------------------|---------------|-------------|--|---|
| 顾伟 | 新疆兆驰股权投资合伙企业（有限合伙） | 执行事务合伙人、法定代表人 | 2011年09月20日 | | 否 |
| 康健 | 新疆兆驰股权投资合伙企业（有限合伙） | 合伙人 | 2011年09月20日 | | 否 |
| 全劲松 | 新疆兆驰股权投资合伙企业（有限合伙） | 合伙人 | 2011年09月20日 | | 否 |
| 余庆 | 深圳市创新投资集团有限公司 | 投资经理 | 1999年08月01日 | | 是 |
| 周灿 | 新疆兆驰股权投资合伙企业（有限合伙） | 合伙人 | 2011年09月20日 | | 否 |

在其他单位任职情况

√ 适用 □ 不适用

| 任职人员姓名 | 其他单位名称 | 在其他单位担任的职务 | 任期起始日期 | 任期终止日期 | 在其他单位是否领取报酬津贴 |
|--------|----------------|------------|-------------|-------------|---------------|
| 顾伟 | 深圳市瑞驰智能系统有限公司 | 董事长 | 2011年05月16日 | | 否 |
| | 深圳市兆驰节能照明有限公司 | 执行(常务)董事 | 2011年04月21日 | | 否 |
| | 深圳市兆驰光电有限公司 | 执行(常务)董事 | 2012年10月17日 | | 否 |
| | 浙江飞越数字科技有限公司 | 执行董事 | 2013年12月04日 | | 否 |
| | 江西省兆驰光电有限公司 | 执行董事 | 2014年03月07日 | | 否 |
| | 深圳市兆驰软件技术有限公司 | 执行董事 | 2014年12月11日 | | 否 |
| | 深圳市兆驰供应链管理有限公司 | 执行董事 | 2014年12月11日 | | 否 |
| 康健 | 香港兆驰有限公司 | 董事 | 2008年04月18日 | | 否 |
| | 深圳市兆驰光电有限公司 | 监事 | 2012年10月17日 | | 否 |
| 全劲松 | 深圳市兆驰节能照明有限公司 | 经理 | 2011年04月21日 | | 是 |
| | 深圳市兆驰光电有限公司 | 监事 | 2012年10月17日 | | 否 |
| 严志荣 | 深圳市兆驰光电有限公司 | 监事 | 2012年10月17日 | | 否 |
| | 杭州飞越数字设备有限公司 | 监事 | 2013年04月25日 | | 否 |
| | 深圳市兆驰供应链管理有限公司 | 总经理 | 2014年12月11日 | | 否 |
| 周灿 | 杭州飞越数字设备有限公司 | 执行董事 | 2013年04月25日 | 2015年03月25日 | 否 |
| 罗桃 | 浙江飞越数字科技有限公司 | 监事 | 2013年12月04日 | | 否 |
| | 江西省兆驰光电有限公司 | 监事 | 2014年03月07日 | | 否 |
| | 深圳市兆驰软件技术有限公司 | 监事 | 2014年12月11日 | | 否 |
| | 深圳市兆驰供应链管理有限公司 | 监事 | 2014年12月11日 | | 否 |
| 姚小聪 | 深圳拓邦股份有限公司 | 独立董事 | 2014年09月15日 | | 是 |
| | 广深铁路股份有限公司 | 调研员 | 1997年06月01日 | | 是 |

| | | | | | |
|----|------------------|------|-------------|-------------|---|
| | 长城科技股份有限公司 | 独立董事 | 2010年06月18日 | | 是 |
| 张力 | 上会会计师事务所（特殊普通合伙） | 合伙人 | 2014年07月01日 | | 是 |
| 秦飞 | 深圳市英威腾电气股份有限公司 | 独立董事 | 2012年08月21日 | 2015年08月20日 | 是 |
| | 深圳董事会精英资讯管理有限公司 | 执行董事 | 2015年01月23日 | | 是 |

三、董事、监事、高级管理人员报酬情况

董事、监事、高级管理人员报酬的决策程序、确定依据

(1) 董事、监事、高级管理人员报酬的决策程序：

考核年度结束后，由薪酬与考核委员会参照公司的经营状况和年度审计结果，具体方式参照公司董事会《董事会薪酬与考核委员会工作条例》、《董事、监事、高级管理人员薪酬管理制度》执行，并确定相关人员的绩效薪酬金额，公司高级管理人员的薪酬由公司董事会负责审议；董事、监事的薪酬由公司股东大会负责审议。

(2) 董事、监事、高级管理人员报酬确定依据：

董事、高级管理人员全部薪酬由基本薪酬和绩效薪酬构成，薪酬水平与其承担责任、风险和经营业绩挂钩。其中基本薪酬参考市场同类薪酬标准，结合考虑职位、责任、能力等因素确定。绩效薪酬主要与公司经营目标完成情况、相关管理人员分管工作的成效等多方面相关，由薪酬与考核委员会确定。董事根据其在公司担任的具体职务领取薪酬，不在公司担任具体职务的董事根据股东大会批准的董事工作津贴标准领取工作津贴，按月发放。

监事根据其在公司担任的具体职务领取薪酬，不在公司担任具体职务的监事根据股东大会批准的监事工作津贴标准领取工作津贴，按月发放。

独立董事津贴根据《关于在上市公司建立独立董事制度的指导意见》的有关规定，结合公司的实际情况，参考同行业上市公司的标准水平，根据独立董事所承担的风险责任及市场薪酬水平确定独立董事的职务津贴，独立董事津贴按年计算，由薪酬与考核委员会提出建议，并经公司董事会和股东大会通过后确定，按月发放。独立董事出席公司董事会、股东大会等按《公司法》和《公司章程》相关规定行使其它职责所需的合理费用由公司承担。

(3) 董事、监事和高级管理人员报酬的实际支付情况：

公司严格按照董事、监事、高级管理人员薪酬的决策程序与确定依据支付薪酬。

公司报告期内董事、监事和高级管理人员报酬情况

单位：万元

| 姓名 | 职务 | 性别 | 年龄 | 任职状态 | 从公司获得的 应付报酬总额 | 从股东单位获 得的报酬总额 | 报告期末实际 获得报酬 |
|-----|-----------------------|----|----|------|------------------|------------------|----------------|
| 顾伟 | 董事长 | 男 | 50 | 现任 | 80.98 | | 80.98 |
| 康健 | 董事、总经理 | 男 | 41 | 现任 | 75.24 | | 75.24 |
| 全劲松 | 副董事长 | 男 | 47 | 现任 | 41.45 | | 41.45 |
| 严志荣 | 董事、董事会 秘书、财务总 监 | 男 | 44 | 现任 | 53.51 | | 53.51 |
| 余庆 | 董事 | 男 | 47 | 离任 | | | |
| 周灿 | 董事、副总经 理 | 男 | 35 | 离任 | 46.34 | | 46.34 |
| 秦飞 | 独立董事 | 男 | 52 | 现任 | 7 | | 7 |
| 张力 | 独立董事 | 男 | 39 | 现任 | 7 | | 7 |
| 姚小聪 | 独立董事 | 男 | 62 | 现任 | 7 | | 7 |
| 张海波 | 监事会主席 | 男 | 38 | 离任 | 5.07 | | 5.07 |
| 谭双庆 | 监事 | 男 | 39 | 现任 | 22.89 | | 22.89 |
| 刘泽喜 | 监事 | 男 | 43 | 现任 | 31.93 | | 31.93 |
| 罗桃 | 监事会主席 | 女 | 45 | 现任 | 23.82 | | 23.82 |
| 漆凌燕 | 副总经理 | 女 | 33 | 现任 | 37.6 | | 37.6 |
| 合计 | -- | -- | -- | -- | 439.83 | 0 | 439.83 |

公司董事、监事、高级管理人员报告期内被授予的股权激励情况

适用 不适用

四、公司董事、监事、高级管理人员变动情况

| 姓名 | 担任的职务 | 类型 | 日期 | 原因 |
|-----|-------|-----|-------------|------|
| 张海波 | 监事会主席 | 离任 | 2014年05月08日 | 个人原因 |
| 谭双庆 | 监事 | 被选举 | 2014年05月08日 | 被选举 |
| 漆凌燕 | 董事会秘书 | 聘任 | 2015年04月16日 | 聘任 |

五、报告期核心技术团队或关键技术人员变动情况（非董事、监事、高级管理人员）

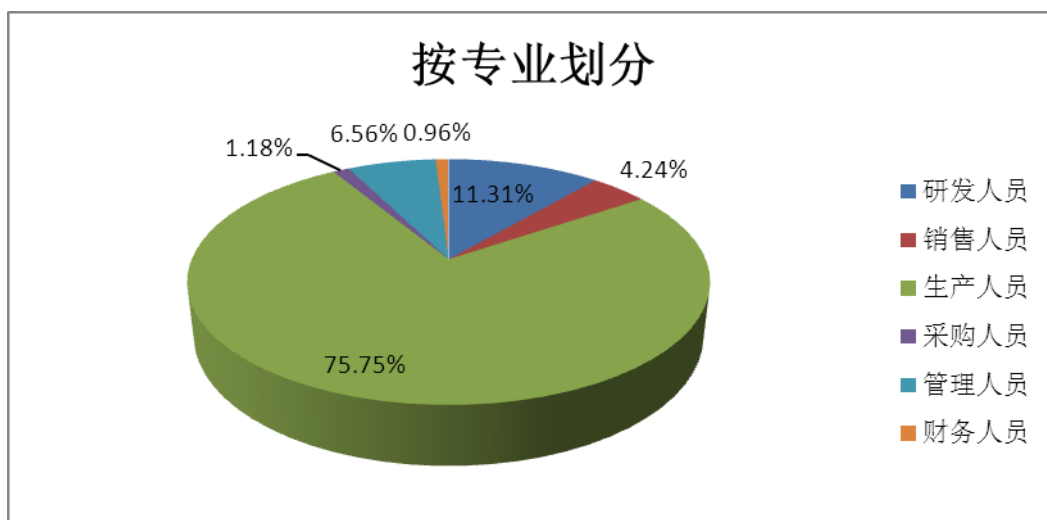
报告期内，核心技术团队和关键技术人员没有发生变动。

六、公司员工情况

（一）按专业划分

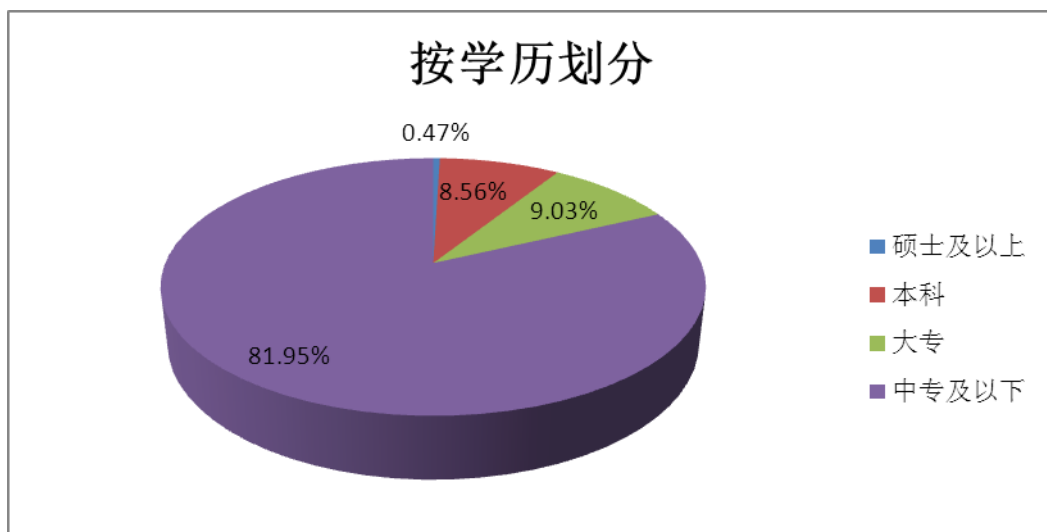
| 分工 | 人数（人） | 占员工总数的比例（%） |
|----|-------|-------------|
|----|-------|-------------|

| | | |
|------|-------|---------|
| 研发人员 | 555 | 11.31% |
| 销售人员 | 208 | 4.24% |
| 生产人员 | 3,718 | 75.75% |
| 采购人员 | 58 | 1.18% |
| 管理人员 | 322 | 6.56% |
| 财务人员 | 47 | 0.96% |
| 合计 | 4,908 | 100.00% |



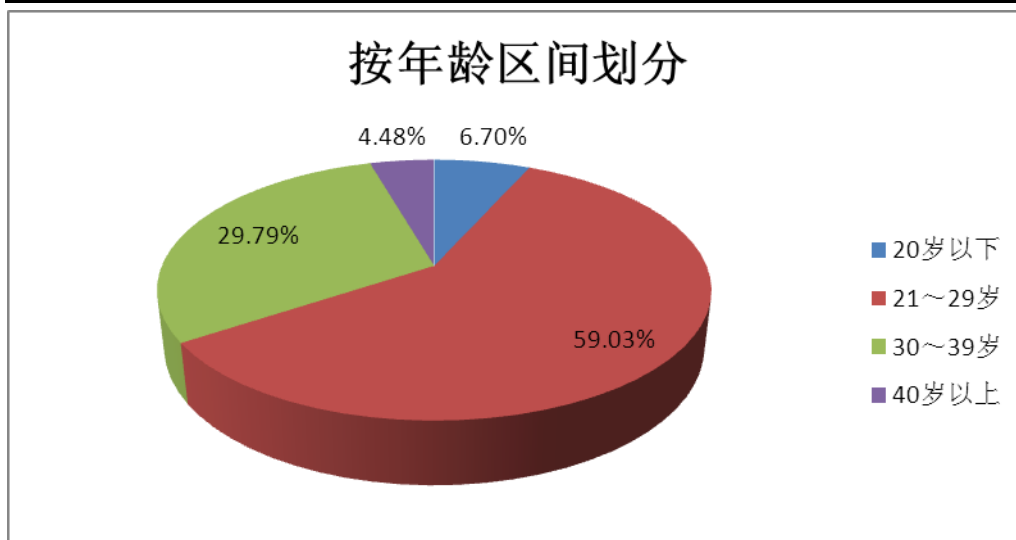
(二) 按学历划分

| 学历 | 人数 (人) | 占员工总数的比例 (%) |
|-------|--------|--------------|
| 硕士及以上 | 23 | 0.47% |
| 本科 | 420 | 8.56% |
| 大专 | 443 | 9.03% |
| 中专及以下 | 4,022 | 81.95% |
| 合计 | 4,908 | 100.00% |



(三) 按年龄划分

| 年龄区间 | 人数(人) | 占员工总数的比例(%) |
|--------|-------|-------------|
| 20岁以下 | 329 | 6.70% |
| 21~29岁 | 2,897 | 59.03% |
| 30~39岁 | 1,462 | 29.79% |
| 40岁以上 | 220 | 4.48% |
| 合计 | 4,908 | 100.00% |



(四) 员工薪酬政策和培训计划介绍

公司总体薪酬水平主要是根据同期市场水平和公司自身的支付能力来确定，主要体现在岗位价值、员工能力、工作绩效、公司效益和市场水平五个因素。

为提高员工整体素质和工作效率，公司每年年末由行政人事部制定下一年的培训计划，主要培训内容包括员工素质、职业技能、ERP使用、生产安全管理、财务管理等各个方面，培训形式有外聘讲师授课、内部管理人员授课等。针对深圳地区员工流动性相对较大的现状，公司推出方圆培训计划，即公司按各部门岗位编制的岗位职责、操作标准、工作内容等，制作成电子培训标准文档及培训视频，包括方圆手册、PPT文档（含动画视频文档）、面试题、培训试题、部门纲要、入职培训资料等，用于员工培训和考核。

(五) 公司不存在需承担费用的离退休职工

第九节 公司治理

一、公司治理的基本状况

（一）公司治理基本情况

报告期内，公司治理与《公司法》和中国证监会相关规定的要求不存在差异。公司按照《公司法》、《证券法》、《上市公司治理准则》等法律法规的要求，不断完善公司法人治理结构，规范公司运作。公司权力机构、决策机构、监督机构及经营管理层之间权责明确。

1、关于股东与股东大会：公司严格按照《公司章程》、《股东大会议事规则》的规定，规范股东大会召集、召开、表决程序，并聘请律师对股东大会的合法性出具法律意见书，平等对待所有股东，特别是保证中小股东享有平等地位，充分行使自己的权利。报告期内公司召开的股东大会均由董事会召集。

2、关于公司与控股股东：公司控股股东能依法行使其权利，并承担相应义务，没有超越公司股东大会直接或间接干预公司的决策和经营活动。公司具有独立的经营能力，公司董事会、监事会和内部机构能够独立运作。

3、关于董事与董事会：公司严格按照《公司章程》、《董事会议事规则》规定的选聘程序选举董事。公司现有董事7名，其中独立董事3名，占全体董事的三分之一，其中会计专业人士一名，董事会的人数及人员构成符合法律法规和《公司章程》的要求。公司董事均能勤勉尽责的履行职务，对董事会和股东大会负责。董事会下设战略发展委员会、提名委员会、薪酬与考核委员会、审计委员会四个专门委员会，各专门委员会均按照委员会工作条例行使职权。公司董事会按照《公司法》、《公司章程》、《董事会议事规则》等相关规定召开会议，执行股东大会决议。

4、关于监事和监事会：公司监事会人数和人员构成以及产生程序均符合法律法规的要求，公司监事能够认真履行自己的职责，能够本着对股东负责的态度，对公司的经营管理、财务状况以及公司董事和高级管理人员履行职责的合法、合规性进行监督，并独立发表意见。

5、关于绩效评价与激励约束机制：公司已建立董事、监事和高级管理人员的绩效考核办法和激励约束机制，公司董事、监事和高级管理人员的聘任严格按照《公司法》和《公司章程》的规定进行，其聘任公开、透明，符合法律法规的规定。

6、关于相关利益者：公司充分尊重和维护相关利益者的合法权益，积极与相关利益者合

作，实现社会、股东、公司、供应商、客户、员工等各方利益的和谐发展，共同推动公司和行业持续、稳健发展。

7、关于信息披露与透明度：公司根据《公司章程》、《深圳证券交易所股票上市规则》、《信息披露管理办法》等相关规定，认真履行信息披露义务。公司指定公司董事会秘书负责信息披露工作、接待投资者来访和咨询；报告期内，公司指定《证券时报》、《中国证券报》、《上海证券报》、《证券日报》和巨潮资讯网为公司信息披露的报纸和网站，真实、准确、及时、完整地披露信息，确保所有投资者公平获取公司信息。公司在接待特定对象调研前，要求来访的特定对象签署承诺书，做出接待记录，并及时向深圳证券交易所报备，确保信息披露的公平性。公司指定董事会秘书主动、及时地与监管机构保持经常性联系与主动沟通，积极向监管部门报告公司相关事项，确保公司信息披露更加规范，进一步提高公司透明度和信息披露质量。

8、关于投资者关系：公司重视与投资者的沟通与交流，董事会指定董事会秘书负责信息披露和投资者关系管理工作，加强与中小股东的沟通，认真听取股东对公司发展的建议和意见，切实保证中小股东的合法权益。公司开展投资者关系管理主要通过以下方式：1)在公司网站开设投资者关系专栏，内容包括：投资者保护宣传、投资者交流互动、投资者关系管理部门联系方式、现金分红情况等；2)公司设立了投资者专线电话、邮箱、及利用深圳证券交易所互动易平台 (<http://irm.cninfo.com.cn/szse/>) 及时回复中小投资者的问题；3)报告期内公司共接待了11批次机构投资者实地调研。在坚持信息披露公平的原则下，公司通过以上方式积极与投资者进行沟通，增进投资者对公司的了解，引导投资者树立理性投资、长期投资的投资意识，切实保障投资者的合法权益。

(二) 报告期内公司建立及修订的各项公司治理制度

| 序号 | 制度名称 | 披露时间 | 类型 |
|----|---------------------|------------|----|
| 1 | 风险投资管理制度 | 2014-02-26 | 修订 |
| 2 | 股东大会议事规则 | 2014-07-18 | 修订 |
| 3 | 银行间市场债务融资工具信息披露管理制度 | 2014-07-18 | 制订 |
| 4 | 关联交易管理办法 | 2014-09-24 | 修订 |
| 5 | 对外担保管理办法 | 2014-09-24 | 修订 |
| 6 | 董事会议事规则 | 2014-09-24 | 修订 |
| 7 | 公司章程 | 2014-02-26 | 修订 |
| 8 | 公司章程 | 2014-04-15 | 修订 |
| 9 | 公司章程 | 2014-07-18 | 修订 |
| 10 | 公司章程 | 2014-09-24 | 修订 |

| | | | |
|----|------|------------|----|
| 11 | 公司章程 | 2014-10-29 | 修订 |
|----|------|------------|----|

公司治理与《公司法》和中国证监会相关规定的要求是否存在差异

是 否

公司治理与《公司法》和中国证监会相关规定的要求不存在差异。

公司治理专项活动开展情况以及内幕信息知情人登记管理制度的制定、实施情况

公司已经建立《内幕信息知情人登记管理制度》。制度明确了内幕信息及内幕信息知情人的范围，规定了内幕信息的审批和登记备案制度以及保密责任，此项制度已成为公司内控体系的重要组成部分。在内幕信息及知情人管理制度的执行方面，公司严格按照制度规定和要求，对内幕信息的内部流转、披露实施了有效监管。报告期内，公司无内幕信息知情人违规买卖公司股票的情形发生，无监管处罚记录。

二、报告期内召开的年度股东大会和临时股东大会的有关情况

1、本报告期年度股东大会情况

| 会议届次 | 召开日期 | 会议议案名称 | 决议情况 | 披露日期 | 披露索引 |
|--------------|------------------|--------------------|--|------------------|---|
| 2013 年年度股东大会 | 2014 年 05 月 08 日 | 《2013 年度董事会工作报告》 | 同意 687,488,885 股，占出席本次股东大会的股东所持有有效表决权股份总数的 100%；反对 0 股；弃权 0 股。 | 2014 年 05 月 09 日 | 《证券时报》、《中国证券报》、《上海证券报》、《证券日报》及巨潮资讯网（www.cninfo.com.cn）刊登的《2013 年年度股东大会决议公告》（2014-043） |
| | | 《2013 年度监事会工作报告》 | 同意 687,488,885 股，占出席本次股东大会的股东所持有有效表决权股份总数的 100%；反对 0 股；弃权 0 股。 | | |
| | | 《2013 年年度报告全文及其摘要》 | 同意 687,488,885 股，占出席本次股东大会的股东所持有有效表决权股份总数的 100%；反对 0 股；弃权 0 股。 | | |
| | | 《2013 年度财务决算报告》 | 同意 687,488,885 股，占出席本次股东大会的股东所持有有效表决权股份总数 | | |

| | | | | |
|--|--|--------------------------------|--|--|
| | | | 的 100%；反对 0 股； 弃权 0 股。 | |
| | | 《2013 年度利润分配预案》 | 同意 687,488,885 股，占出席本次股东大会的股东所持有有效表决权股份总数的 100%；反对 0 股；弃权 0 股。 | |
| | | 《关于 2013 年度募集资金存放与使用情况的专项报告》 | 同意 687,488,885 股，占出席本次股东大会的股东所持有有效表决权股份总数的 100%；反对 0 股；弃权 0 股。 | |
| | | 《关于 2013 年公司董事、监事、高级管理人员薪酬的议案》 | 关联股东新疆兆驰股权投资合伙企业（有限合伙）、全劲松回避表决，合计持有公司股份 687,470,272 股。 | |
| | | 《关于修改公司章程的议案》 | 同意 687,488,885 股，占出席本次股东大会的股东所持有有效表决权股份总数的 100%；反对 0 股；弃权 0 股。 | |
| | | 《关于变更募集资金用途的议案》 | 同意 687,488,885 股，占出席本次股东大会的股东所持有有效表决权股份总数的 100%；反对 0 股；弃权 0 股。 | |
| | | 《关于推选股东代表监事候选人的议案》 | 同意 687,488,885 股，占出席本次股东大会的股东所持有有效表决权股份总数的 100%；反对 0 股；弃权 0 股。 | |

2、本报告期临时股东大会情况

| 会议届次 | 召开日期 | 会议议案名称 | 决议情况 | 披露日期 | 披露索引 |
|------|------|--------|------|------|------|
|------|------|--------|------|------|------|

| | | | | | |
|-----------------|------------------|---------------------------|---|------------------|--|
| 2014 年第一次临时股东大会 | 2014 年 02 月 10 日 | 《关于开展 2014 年远期外汇交易业务的议案》 | 同意 683,394,525 股, 占出席本次股东大会的股东所持有有效表决权股份总数的 100%; 反对 0 股; 弃权 0 股。 | 2014 年 02 月 11 日 | 《证券时报》、《中国证券报》、《上海证券报》、《证券日报》及巨潮资讯网 (www.cninfo.com.cn) 刊登的《2014 年第一次临时股东大会决议公告》(2014-008) |
| | | 《关于为子公司提供担保的议案》 | 同意 683,394,525 股, 占出席本次股东大会的股东所持有有效表决权股份总数的 100%; 反对 0 股; 弃权 0 股。 | | |
| | | 《关于向银行申请综合授信额度的议案》 | 同意 683,394,525 股, 占出席本次股东大会的股东所持有有效表决权股份总数的 100%; 反对 0 股; 弃权 0 股。 | | |
| 2014 年第二次临时股东大会 | 2014 年 03 月 13 日 | 《关于使用自有闲置资金进行投资理财的议案》 | 同意 683,394,525 股, 占出席本次股东大会的股东所持有有效表决权股份总数的 100%; 反对 0 股; 弃权 0 股。 | 2014 年 03 月 14 日 | 《证券时报》、《中国证券报》、《上海证券报》、《证券日报》及巨潮资讯网 (www.cninfo.com.cn) 刊登的《2014 年第二次临时股东大会决议公告》(2014-021) |
| | | 《关于募集资金投资项目延期的议案》 | 同意 683,394,525 股, 占出席本次股东大会的股东所持有有效表决权股份总数的 100%; 反对 0 股; 弃权 0 股。 | | |
| | | 《关于使用部分闲置募集资金投资银行理财产品的议案》 | 同意 683,394,525 股, 占出席本次股东大会的股东所持有有效表决权股份总数的 100%; 反对 0 股; 弃权 0 股。 | | |
| | | 《关于变更公司注册资本及修订〈公司章程〉的议案》 | 同意 683,394,525 股, 占出席本次股东大会的股东所持有有效表决权股份总数的 100%; 反对 0 股; 弃权 0 股。 | | |

| | | | | | |
|-----------------|------------------|-------------------------------------|---|------------------|---|
| 2014 年第三次临时股东大会 | 2014 年 08 月 04 日 | 《关于修订公司〈股东大会会议事规则〉的议案》 | 同意票 1,023,962,472 股, 占出席会议有表决权股份总数的 99.8905%; 反对票 655,669 股, 占出席会议有表决权股份总数的 0.0640%; 弃权票 466,547 股, 占出席会议有表决权股份总数的 0.0455%。 | 2014 年 08 月 05 日 | 《证券时报》、《中国证券报》、《上海证券报》、《证券日报》及巨潮资讯网 (www.cninfo.com.cn) 刊登的《2014 年第三次临时股东大会决议公告》 (2014-062) |
| | | 《关于增加公司经营 范围、变更注册资本暨修订〈公司章程〉的议案》 | 同意票 1,024,267,522 股, 占出席会议有表决权股份总数的 99.9203%; 反对票 350,219 股, 占出席会议有表决权股份总数的 0.0342%; 弃权票 466,947 股, 占出席会议有表决权股份总数的 0.0456%。 | | |
| | | 《关于申请发行短期融资券的议案》 | 同意票 1,023,962,072 股, 占出席会议有表决权股份总数的 99.8905%; 反对票 1,122,216 股, 占出席会议有表决权股份总数的 0.1095%; 弃权票 400 股, 占出席会议有表决权股份总数的 0.00004%。 | | |
| | | 《关于申请发行中期票据的议案》 | 同意票 1,023,962,072 股, 占出席会议有表决权股份总数的 99.8905%; 反对票 1,122,216 股, 占出席会议有表决权股 | | |

| | | | | | |
|-----------------|------------------|-----------------------|---|------------------|---|
| | | | 份总数的 0.1095%； 弃权票 400 股，占出席会议有表决权股份总数的 0.00004%。 | | |
| | | 《关于部分募集资金投资项目延期的议案》 | 同意票 1,023,962,072 股，占出席会议有表决权股份总数的 99.8905%；反对票 1,122,216 股，占出席会议有表决权股份总数的 0.1095%； 弃权票 400 股，占出席会议有表决权股份总数的 0.00004%。 | | |
| 2014 年第四次临时股东大会 | 2014 年 08 月 27 日 | 《关于使用自有闲置资金进行投资理财的议案》 | 同意票 1,023,735,463 股，占出席会议有表决权股份总数的 99.9972%；反对票 28,200 股，占出席会议有表决权股份总数的 0.0028%；弃权票 0 股。 | 2014 年 08 月 28 日 | 《证券时报》、《中国证券报》、《上海证券报》、《证券日报》及巨潮资讯网 (www.cninfo.com.cn) 刊登的《2014 年第四次临时股东大会决议公告》 (2014-070) |
| 2014 年第五次临时股东大会 | 2014 年 10 月 14 日 | 《关于修订〈公司章程〉的议案》 | 同意票 1,025,131,377 股，占出席会议有表决权股份总数的 100%； 反对票 0 股；弃权票 0 股。 | 2014 年 10 月 15 日 | 《证券时报》、《中国证券报》、《上海证券报》、《证券日报》及巨潮资讯网 (www.cninfo.com.cn) 刊登的《2014 年第五次临时股东大会决议公告》 (2014-077) |
| | | 《关于修订公司〈董事会议事规则〉的议案》 | 同意票 1,025,131,377 股，占出席会议有表决权股份总数的 100%； 反对票 0 股；弃权票 0 股。 | | |
| | | 《关于修订公司〈关联交易管理办法〉的议案》 | 同意票 1,025,131,377 股，占出席会议有表决权股份总数的 100%； 反对票 0 股；弃权票 | | |

| | | | | |
|-----------------|------------------|-----------------------|---|---|
| | | | 0 股。 | |
| | | 《关于修订公司〈对外担保管理办法〉的议案》 | 同意票 1,025,131,377 股, 占出席会议有表决权股份总数的 100%; 反对票 0 股; 弃权票 0 股。 | |
| 2014 年第六次临时股东大会 | 2014 年 12 月 23 日 | 《关于续聘会计师事务所的议案》 | 同意票 1,025,180,127 股, 占出席会议有表决权股份总数的 99.9987%; 反对票 13,800 股, 占出席会议有表决权股份总数的 0.0013%; 弃权票 0 股。 | 2014 年 12 月 24 日 《证券时报》、《中国证券报》、《上海证券报》、《证券日报》及巨潮资讯网 (www.cninfo.com.cn) 刊登的《2014 年第六次临时股东大会决议公告》 (2014-095) |

3、表决权恢复的优先股股东请求召开临时股东大会

适用 不适用

三、报告期内独立董事履行职责的情况

1、独立董事出席董事会及股东大会的情况

| 独立董事出席董事会情况 | | | | | | |
|--------------|--------------|--------|-----------|--------|------|---------------|
| 独立董事姓名 | 本报告期应参加董事会次数 | 现场出席次数 | 以通讯方式参加次数 | 委托出席次数 | 缺席次数 | 是否连续两次未亲自参加会议 |
| 秦飞 | 9 | 1 | 8 | | | 否 |
| 姚小聪 | 9 | | 8 | 1 | | 否 |
| 张力 | 9 | 1 | 8 | | | 否 |
| 独立董事列席股东大会次数 | | | | | | 1 |

连续两次未亲自出席董事会的说明

无

2、独立董事对公司有关事项提出异议的情况

独立董事对公司有关事项是否提出异议

是 否

报告期内独立董事对公司有关事项未提出异议。

3、独立董事履行职责的其他说明

独立董事对公司有关建议是否被采纳

√ 是 □ 否

独立董事对公司有关建议被采纳或未被采纳的说明

根据公司实际情况，独立董事利用自身丰富的工作经验及深厚的专业知识对公司的战略发展、经营规划、规范运作、薪酬和考核体系建设、财务管理、内部控制等方面均提出了有效建议，建议被公司逐步采纳，独立董事为公司规范稳步发展贡献了力量。

四、董事会下设专门委员会在报告期内履行职责情况

公司董事会下设四个专门委员会，分别是战略发展委员会、审计委员会、提名委员会、薪酬与考核委员会。报告期内各专门委员会履行职责情况如下：

1、战略发展委员会履职情况

战略发展委员会由五名董事组成，其中独立董事一名。报告期内，战略委员会未召开会议。

2、审计委员会履职情况

审计委员会由三名董事组成，其中独立董事两名。2014年，第三届审计委员会召开了7次相关会议，对各季度内部审计、内部控制工作总结报告和计划，内控自我评价报告，募集资金使用、关联交易等事项进行了讨论和审议。审计委员会在年报编制及财务报表审计过程中，按照《独立董事年报工作规程》和《审计委员会年报工作规程》的要求，认真听取管理层对公司2014年度生产经营情况及重大事项进展情况的全面汇报，并与年报审计注册会计师进行了审计事前、事中、事后沟通，督促年审会计师按时完成审计工作。

3、提名委员会履职情况

提名委员会由三名董事组成，其中独立董事两名。报告期内，提名委员会未召开会议。

4、薪酬与考核委员会履职情况

薪酬与考核委员会由三名董事组成，其中独立董事两名。报告期内，公司第三届董事会薪酬委员会共召开1次会议，对2013年度董事、监事、高级管理人员薪酬与津贴发放事项进行了讨论和审议。

五、监事会工作情况

监事会在报告期内的监督活动中发现公司是否存在风险

是 否

监事会对报告期内的监督事项无异议。

六、公司相对于控股股东在业务、人员、资产、机构、财务等方面的独立完整情况

本公司在业务、人员、资产、机构、财务等方面与控股股东完全分开，具有完整的业务体系和面向市场独立经营的能力。

（一）业务独立

本公司目前主要生产和销售消费类电子产品，拥有独立的产、供、销业务体系，主要股东均未从事与本公司相关的行业。公司具有完全独立的业务运作系统，主营业务收入与利润不存在依赖其他股东或关联方情况，同时也不受制于股东或其他关联方。

（二）人员独立

公司在劳动、人事及工资管理方面具有自己独立、完整的体系。公司独立聘请员工，并与所有员工签订了《劳动用工合同》，公司独立为员工发放工资、交纳养老保险、医疗保险、工伤保险、失业保险和住房公积金等。总经理、副总经理、财务总监、董事会秘书等高级管理人员没有在控股股东、实际控制人及其控制的其他企业中担任除董事、监事以外的其他职务，没有在控股股东、实际控制人及其控制的其他企业中领薪。公司财务人员没有在控股股东、实际控制人及其控制的其他企业中兼职。董事、监事及高级管理人员严格按照《公司法》、《公司章程》等有关规定产生，不存在法律、法规禁止的兼职情况。

（三）资产独立

完整本公司系有限公司整体变更方式设立，拥有独立完整的资产结构。股份公司设立后，公司依法办理了相关资产变更登记，对与生产经营相关的厂房、土地、设备等资产均合法拥有所有权或使用权，与公司生产经营相关的商标为本公司独立、合法拥有。公司目前拥有的资产产权清晰，生产经营场所独立，不存在依靠股东的生产经营场所进行经营的情况。

（四）机构独立

公司的生产经营和办公机构均与股东单位完全分开，不存在与股东单位混合经营、合署办公的情形，不存在股东单位和其他关联单位或个人干预公司机构设置的情况。本公司根据《公司法》、《上市公司章程指引》等有关法律、法规和规范性文件的相关规定，按照法定程序制定了《公司章程》，并设置了相应的组织机构，建立了以股东大会为最高权力机构、

董事会为决策机构、监事会为监督机构、经理为执行机构的法人治理结构。

（五）财务独立

公司拥有独立的财务部门，设财务总监1名，配备专职财务会计人员。公司已按照《企业会计准则》、《企业会计制度》及其他财务会计法规、条例，结合自身实际情况，建立了独立的财务核算体系。公司拥有独立的银行账户，有独立的税务登记并作为独立纳税主体履行纳税义务。公司独立做出财务决策，自主决定资金使用事项，不存在股东干预公司资金使用安排的情况。

七、同业竞争情况

适用 不适用

八、高级管理人员的考评及激励情况

公司建立了较为完善的高级管理人员绩效考评体系，高级管理人员的工作绩效与其收入直接挂钩，由董事会薪酬委员会对其考评、审核有关薪酬方案并报董事会审议。报告期内，公司高级管理人员能够严格按照《公司法》、《公司章程》及国家有关法律法规认真履行职责，积极落实公司股东大会和董事会相关决议，在董事会的正确指导下积极调整经营思路，不断加强内部管理，较好地完成了本年度的各项任务。

第十节 内部控制

一、内部控制建设情况

为进一步规范公司经营管理、控制企业风险，根据《企业内部控制基本规范》、《企业内部控制应用指引》、《企业内部控制评价指引》及参照深圳证监局《关于做好深圳辖区上市公司内部控制规范试点有关工作的通知》（深证局公司字[2011]31号）的要求，公司自2011年5月起，启动了企业内部控制规范实施的相关工作。根据公司自身的行业特点、业务情况、运营模式、风险因素等，全面梳理和建立完善与财务报告相关的内部控制，规范业务流程，健全和完善与财务报告相关内部控制体系。

2012年至2014年期间，公司按照深圳证监局《关于做好深圳上市公司分类分批实施企业内部控制规范体系有关工作的通知》（深证局公司字[2012]66号）、《关于进一步做好深圳辖区上市公司内控规范实施有关工作的通知》（深证局发[2012]105号）要求，紧紧围绕内控目标，积极固化内控建设成果，持续优化内控体系及运行机制，注重内控实践和创新，保证内控制度的合理设计和有效运行，不断提高公司经营管理、规范运作和风险防范水平，使内控成为公司健康发展的长效保障。公司重点开展内控建设持续提升，加大内控缺陷整改力度。将内控专项审计、专项检查与内控自我评价检查相结合，使内审监督和内控水平持续提升。并对子公司浙江飞越数字科技有限公司及江西省兆驰光电有限公司进行内控梳理、风险识别、评估等。2011年至2014年，天健会计师事务所（特殊普通合伙）连续四年出具了无保留意见的内控审计报告，认为兆驰股份按照《企业内部控制基本规范》和相关规定在所有重大方面保持了有效的财务报告内部控制。内控建设是一个长期的循序渐进的过程，内部控制是一个动态的过程。企业的经营活动是永不停止的，企业的内部控制过程也因此不会停止，它是一个发现问题、解决问题、发现新问题、解决新问题循环往复的过程。后续工作重点：（一）加强新产业园内控体系的建设，方圆计划的落实与监督，针对工厂薄弱环节，加大整改力度，更好地发挥工厂内审的监督作用，增强工厂内审的实时性及重要性；（二）继续推动子公司内控体系的完善并适时监控；（三）加强内控自我评价的全面性及有效性；（四）全面推进集团化信息系统的规划及建设；（五）不断强化内控意识，全员参与内控。

二、董事会关于内部控制责任的声明

按照企业内部控制规范体系的规定，建立健全和有效实施内部控制，评价其有效性，并如实披露内部控制评价报告是公司董事会的责任。监事会对董事会建立和实施内部控制进行监督。经理层负责组织领导企业内部控制的日常运行。公司董事会、监事会及董事、监事、高级管理人员保证本报告内容不存在任何虚假记载、误导性陈述或重大遗漏，并对报告内容的真实性、准确性和完整性承担个别及连带法律责任。公司内部控制的目标是：合理保证经营合法合规、资产安全、财务报告及相关信息真实完整，提高经营效率和效果，促进实现发展战略。由于内部控制存在的固有局限性，故仅能为实现上述目标提供合理保证。此外，由于情况的变化可能导致内部控制变得不恰当，或对控制政策和程序遵循的程度降低，根据内部控制评价结果推测未来内部控制的有效性具有一定的风险。

三、建立财务报告内部控制的依据

公司根据证监会、财政部等五部委联合发布的《企业内部控制基本规范》、《企业内部控制应用指引》及《企业内部控制评价指引》的要求，结合公司制订的《内部控制制度》、《内部控制评价制度》、《内部控制手册》等制度及流程文件，组织专人按照上述规范和公司制度流程，对公司内部控制的设计与运行的有效性进行评价。

四、内部控制评价报告

| 内部控制评价报告中报告期内发现的内部控制重大缺陷的具体情况 | |
|--|---|
| 根据公司财务报告内部控制重大缺陷的认定情况，于内部控制评价报告基准日，不存在财务报告内部控制重大缺陷，董事会认为，公司已按照企业内部控制规范体系和相关规定的要求在所有重大方面保持了有效的财务报告内部控制。根据公司非财务报告内部控制重大缺陷认定情况，于内部控制评价报告基准日，公司未发现非财务报告内部控制重大缺陷。自内部控制评价报告基准日至内部控制评价报告发出日之间未发生影响内部控制有效性评价结论的因素。 | |
| 内部控制评价报告全文披露日期 | 2015 年 04 月 18 日 |
| 内部控制评价报告全文披露索引 | 巨潮资讯网 http://www.cninfo.com.cn |

五、内部控制审计报告或鉴证报告

内部控制审计报告

| 内部控制审计报告中的审议意见段 | |
|--|------------------|
| 天健会计师事务所（特殊普通合伙）出具了《内部控制审计报告》（天健审（2015）3-193 号）：我们认为，兆驰股份公司于 2014 年 12 月 31 日按照《企业内部控制基本规范》和相关规定在所有重大方面保持了有效的财务报告内部控制。 | |
| 内部控制审计报告全文披露日期 | 2015 年 04 月 18 日 |

| | |
|----------------|---|
| 内部控制审计报告全文披露索引 | 巨潮资讯网 http://www.cninfo.com.cn |
|----------------|---|

会计师事务所是否出具非标准意见的内部控制审计报告

是 否

会计师事务所出具的内部控制审计报告与董事会的自我评价报告意见是否一致

是 否

六、年度报告重大差错责任追究制度的建立与执行情况

为了进一步提高公司的规范运作水平，加大对年报信息披露责任人的问责力度，提高年报信息披露的质量和透明度，增强信息披露的真实性、准确性、完整性和及时性，根据《中华人民共和国证券法》、《中华人民共和国会计法》、《上市公司信息披露管理办法》、《上市公司治理准则》和《深圳证券交易所股票上市规则》等法律、法规、规范性文件及《公司章程》、《信息披露管理办法》的有关规定，结合公司实际情况，制定了《年报信息披露重大差错责任追究制度》。该制度经2010年8月26日召开的第二届董事会第四次会议审议通过，并经2011年3月14日召开的第二届董事会第十三次会议修订。报告期内，公司未发生重大会计差错更正、重大遗漏信息补充以及业绩预告修正等情况。

第十一节 财务报告

一、审计报告

| | |
|----------|------------------|
| 审计意见类型 | 标准无保留审计意见 |
| 审计报告签署日期 | 2015 年 04 月 16 日 |
| 审计机构名称 | 天健会计师事务所（特殊普通合伙） |
| 审计报告文号 | 天健审（2015）3-192 号 |
| 注册会计师姓名 | 何晓明、康雪艳 |

审计报告正文

深圳市兆驰股份有限公司全体股东：

我们审计了后附的深圳市兆驰股份有限公司（以下简称兆驰股份公司）财务报表，包括 2014 年 12 月 31 日的合并及母公司资产负债表，2014 年度的合并及母公司利润表、合并及母公司现金流量表、合并及母公司所有者权益变动表，以及财务报表附注。

一、管理层对财务报表的责任

编制和公允列报财务报表是兆驰股份公司管理层的责任，这种责任包括：（1）按照企业会计准则的规定编制财务报表，并使其实现公允反映；（2）设计、执行和维护必要的内部控制，以使财务报表不存在由于舞弊或错误导致的重大错报。

二、注册会计师的责任

我们的责任是在执行审计工作的基础上对财务报表发表审计意见。我们按照中国注册会计师审计准则的规定执行了审计工作。中国注册会计师审计准则要求我们遵守中国注册会计师职业道德守则，计划和执行审计工作以对财务报表是否不存在重大错报获取合理保证。

审计工作涉及实施审计程序，以获取有关财务报表金额和披露的审计证据。选择的审计程序取决于注册会计师的判断，包括对由于舞弊或错误导致的财务报表重大错报风险的评估。在进行风险评估时，注册会计师考虑与财务报表编制和公允列报相关的内部控制，以设计恰当的审计程序。审计工作还包括评价管理层选用会计政策的恰当性和作出会计估计的合理性，以及评价财务报表的总体列报。

我们相信，我们获取的审计证据是充分、适当的，为发表审计意见提供了基础。

三、审计意见

我们认为，兆驰股份公司财务报表在所有重大方面按照企业会计准则的规定编制，公允反映了兆驰股份公司 2014 年 12 月 31 日的合并及母公司财务状况，以及 2014 年度的合并及母公司经营成果和现金流量。

天健会计师事务所（特殊普通合伙）

中国注册会计师：何晓明

中国 杭州

中国注册会计师：康雪艳

二〇一五年四月十六日

二、财务报表

财务附注中报表的单位为：人民币元

1、合并资产负债表

编制单位：深圳市兆驰股份有限公司

2014 年 12 月 31 日

单位：元

| 项目 | 期末余额 | 期初余额 |
|------------------------|------------------|------------------|
| 流动资产： | | |
| 货币资金 | 935,893,023.71 | 1,869,154,364.49 |
| 结算备付金 | | |
| 拆出资金 | | |
| 以公允价值计量且其变动计入当期损益的金融资产 | 0.00 | 20,890,331.85 |
| 衍生金融资产 | | |
| 应收票据 | 121,994,868.97 | 332,504,657.80 |
| 应收账款 | 1,381,947,162.86 | 1,090,049,696.58 |
| 预付款项 | 190,582,688.88 | 425,644,898.20 |
| 应收保费 | | |
| 应收分保账款 | | |
| 应收分保合同准备金 | | |
| 应收利息 | 7,002,848.77 | 10,292,118.62 |
| 应收股利 | | |
| 其他应收款 | 62,910,692.26 | 25,334,505.90 |
| 买入返售金融资产 | | |
| 存货 | 693,482,331.81 | 957,552,307.35 |
| 划分为持有待售的资产 | | |
| 一年内到期的非流动资产 | 342,900,000.00 | 0.00 |
| 其他流动资产 | 1,121,947,012.83 | 1,661,774,412.30 |
| 流动资产合计 | 4,858,660,630.09 | 6,393,197,293.09 |
| 非流动资产： | | |
| 发放贷款及垫款 | | |
| 可供出售金融资产 | | |

| | | |
|------------------------|------------------|------------------|
| 持有至到期投资 | | |
| 长期应收款 | | |
| 长期股权投资 | 0.00 | 0.00 |
| 投资性房地产 | 923,887.75 | 977,057.44 |
| 固定资产 | 311,565,963.36 | 242,014,064.87 |
| 在建工程 | 565,698,608.22 | 287,279,722.07 |
| 工程物资 | | |
| 固定资产清理 | | |
| 生产性生物资产 | | |
| 油气资产 | | |
| 无形资产 | 187,325,605.59 | 191,172,998.03 |
| 开发支出 | 0.00 | 0.00 |
| 商誉 | 41,812,556.15 | 71,906,853.63 |
| 长期待摊费用 | 4,065,989.99 | 3,380,152.28 |
| 递延所得税资产 | 20,395,408.60 | 20,345,092.58 |
| 其他非流动资产 | 905,973,451.17 | 2,583,135.16 |
| 非流动资产合计 | 2,037,761,470.83 | 819,659,076.06 |
| 资产总计 | 6,896,422,100.92 | 7,212,856,369.15 |
| 流动负债： | | |
| 短期借款 | 1,212,621,715.58 | 2,140,834,325.75 |
| 向中央银行借款 | | |
| 吸收存款及同业存放 | | |
| 拆入资金 | | |
| 以公允价值计量且其变动计入当期损益的金融负债 | 3,686,250.00 | 0.00 |
| 衍生金融负债 | | |
| 应付票据 | 479,240.00 | 0.00 |
| 应付账款 | 851,554,865.74 | 919,371,592.68 |
| 预收款项 | 30,039,801.32 | 23,680,822.07 |
| 卖出回购金融资产款 | | |
| 应付手续费及佣金 | | |
| 应付职工薪酬 | 26,766,360.89 | 27,548,899.25 |
| 应交税费 | 45,990,028.14 | 41,575,003.44 |
| 应付利息 | 0.00 | 2,129,094.97 |

| | | |
|-------------|------------------|------------------|
| 应付股利 | 318,187.79 | 596,242.99 |
| 其他应付款 | 42,719,191.55 | 57,581,626.18 |
| 应付分保账款 | | |
| 保险合同准备金 | | |
| 代理买卖证券款 | | |
| 代理承销证券款 | | |
| 划分为持有待售的负债 | | |
| 一年内到期的非流动负债 | | |
| 其他流动负债 | 7,787,787.32 | 6,441,599.90 |
| 流动负债合计 | 2,221,963,428.33 | 3,219,759,207.23 |
| 非流动负债： | | |
| 长期借款 | | |
| 应付债券 | | |
| 其中：优先股 | | |
| 永续债 | | |
| 长期应付款 | | |
| 长期应付职工薪酬 | | |
| 专项应付款 | | |
| 预计负债 | 44,251,387.71 | 44,929,621.85 |
| 递延收益 | 34,449,368.10 | 25,012,047.54 |
| 递延所得税负债 | 108,748,114.48 | 103,179,584.75 |
| 其他非流动负债 | 789,326.95 | 7,022,355.89 |
| 非流动负债合计 | 188,238,197.24 | 180,143,610.03 |
| 负债合计 | 2,410,201,625.57 | 3,399,902,817.26 |
| 所有者权益： | | |
| 股本 | 1,601,787,759.00 | 1,068,321,806.00 |
| 其他权益工具 | | |
| 其中：优先股 | | |
| 永续债 | | |
| 资本公积 | 489,163,355.21 | 1,022,679,672.21 |
| 减：库存股 | 8,577,114.27 | 14,598,255.79 |
| 其他综合收益 | -13,262,842.32 | -14,842,611.94 |
| 专项储备 | | |
| 盈余公积 | 235,141,965.64 | 178,921,254.88 |

| | | |
|---------------|------------------|------------------|
| 一般风险准备 | | |
| 未分配利润 | 2,181,967,352.09 | 1,572,471,686.53 |
| 归属于母公司所有者权益合计 | 4,486,220,475.35 | 3,812,953,551.89 |
| 少数股东权益 | 0.00 | 0.00 |
| 所有者权益合计 | 4,486,220,475.35 | 3,812,953,551.89 |
| 负债和所有者权益总计 | 6,896,422,100.92 | 7,212,856,369.15 |

法定代表人：顾伟

主管会计工作负责人：严志荣

会计机构负责人：刘久琳

2、母公司资产负债表

单位：元

| 项目 | 期末余额 | 期初余额 |
|------------------------|------------------|------------------|
| 流动资产： | | |
| 货币资金 | 756,941,917.17 | 1,689,196,183.94 |
| 以公允价值计量且其变动计入当期损益的金融资产 | 0.00 | 20,890,331.85 |
| 衍生金融资产 | | |
| 应收票据 | 98,010,230.83 | 316,855,334.62 |
| 应收账款 | 1,046,952,102.63 | 933,328,527.13 |
| 预付款项 | 52,245,416.13 | 103,920,316.96 |
| 应收利息 | 7,002,848.77 | 10,292,118.62 |
| 应收股利 | | |
| 其他应收款 | 895,110,316.71 | 239,879,039.08 |
| 存货 | 569,377,484.94 | 810,222,995.46 |
| 划分为持有待售的资产 | | |
| 一年内到期的非流动资产 | 292,900,000.00 | 0.00 |
| 其他流动资产 | 1,108,220,255.11 | 1,656,069,166.09 |
| 流动资产合计 | 4,826,760,572.29 | 5,780,654,013.75 |
| 非流动资产： | | |
| 可供出售金融资产 | | |
| 持有至到期投资 | | |
| 长期应收款 | | |
| 长期股权投资 | 113,868,920.01 | 146,458,790.00 |
| 投资性房地产 | 0.00 | 0.00 |
| 固定资产 | 148,228,918.93 | 143,289,438.85 |

| | | |
|------------------------|------------------|------------------|
| 在建工程 | 500,740,083.69 | 247,992,595.99 |
| 工程物资 | | |
| 固定资产清理 | | |
| 生产性生物资产 | | |
| 油气资产 | | |
| 无形资产 | 137,951,724.77 | 140,662,871.97 |
| 开发支出 | | |
| 商誉 | | |
| 长期待摊费用 | 3,121,886.17 | 3,380,152.28 |
| 递延所得税资产 | 16,602,156.25 | 18,281,773.18 |
| 其他非流动资产 | 456,082,094.18 | 2,583,135.16 |
| 非流动资产合计 | 1,376,595,784.00 | 702,648,757.43 |
| 资产总计 | 6,203,356,356.29 | 6,483,302,771.18 |
| 流动负债： | | |
| 短期借款 | 324,307,000.00 | 394,150,346.12 |
| 以公允价值计量且其变动计入当期损益的金融负债 | 3,686,250.00 | 0.00 |
| 衍生金融负债 | | |
| 应付票据 | 0.00 | 0.00 |
| 应付账款 | 1,874,785,694.08 | 2,634,545,055.75 |
| 预收款项 | 23,207,565.08 | 20,731,135.93 |
| 应付职工薪酬 | 17,108,185.80 | 19,823,488.46 |
| 应交税费 | 38,409,043.00 | 36,415,738.80 |
| 应付利息 | 0.00 | 2,129,094.97 |
| 应付股利 | 318,187.79 | 596,242.99 |
| 其他应付款 | 41,812,989.40 | 54,322,123.39 |
| 划分为持有待售的负债 | | |
| 一年内到期的非流动负债 | | |
| 其他流动负债 | 7,787,787.32 | 6,441,599.90 |
| 流动负债合计 | 2,331,422,702.47 | 3,169,154,826.31 |
| 非流动负债： | | |
| 长期借款 | | |
| 应付债券 | | |
| 其中：优先股 | | |

| | | |
|------------|------------------|------------------|
| 永续债 | | |
| 长期应付款 | | |
| 长期应付职工薪酬 | | |
| 专项应付款 | | |
| 预计负债 | 44,251,387.71 | 44,929,621.85 |
| 递延收益 | 24,449,368.10 | 25,011,422.54 |
| 递延所得税负债 | 1,704,510.90 | 4,677,367.56 |
| 其他非流动负债 | 789,326.95 | 7,022,355.89 |
| 非流动负债合计 | 71,194,593.66 | 81,640,767.84 |
| 负债合计 | 2,402,617,296.13 | 3,250,795,594.15 |
| 所有者权益： | | |
| 股本 | 1,601,787,759.00 | 1,068,321,806.00 |
| 其他权益工具 | | |
| 其中：优先股 | | |
| 永续债 | | |
| 资本公积 | 489,010,784.21 | 1,022,527,101.21 |
| 减：库存股 | 8,577,114.27 | 14,598,255.79 |
| 其他综合收益 | 0.00 | 0.00 |
| 专项储备 | | |
| 盈余公积 | 235,141,965.64 | 178,921,254.88 |
| 未分配利润 | 1,483,375,665.58 | 977,335,270.73 |
| 所有者权益合计 | 3,800,739,060.16 | 3,232,507,177.03 |
| 负债和所有者权益总计 | 6,203,356,356.29 | 6,483,302,771.18 |

3、合并利润表

单位：元

| 项目 | 本期发生额 | 上期发生额 |
|----------|------------------|------------------|
| 一、营业总收入 | 7,107,625,001.30 | 6,776,119,797.60 |
| 其中：营业收入 | 7,107,625,001.30 | 6,776,119,797.60 |
| 利息收入 | | |
| 已赚保费 | | |
| 手续费及佣金收入 | | |
| 二、营业总成本 | 6,498,029,810.04 | 6,145,198,647.30 |
| 其中：营业成本 | 6,035,783,895.49 | 5,883,843,744.64 |

| | | |
|------------------------|----------------|----------------|
| 利息支出 | | |
| 手续费及佣金支出 | | |
| 退保金 | | |
| 赔付支出净额 | | |
| 提取保险合同准备金净额 | | |
| 保单红利支出 | | |
| 分保费用 | | |
| 营业税金及附加 | 47,060,221.42 | 21,870,264.34 |
| 销售费用 | 163,845,935.35 | 113,999,881.81 |
| 管理费用 | 156,056,015.64 | 89,882,064.99 |
| 财务费用 | -4,174,672.20 | -28,040,200.34 |
| 资产减值损失 | 99,458,414.34 | 63,642,891.86 |
| 加：公允价值变动收益（损失以“－”号填列） | -24,576,581.85 | 20,890,331.85 |
| 投资收益（损失以“－”号填列） | 139,046,427.12 | 58,458,361.85 |
| 其中：对联营企业和合营企业的投资收益 | | |
| 汇兑收益（损失以“-”号填列） | | |
| 三、营业利润（亏损以“－”号填列） | 724,065,036.53 | 710,269,844.00 |
| 加：营业外收入 | 62,114,279.63 | 31,275,479.35 |
| 其中：非流动资产处置利得 | 169,371.45 | 26,127.30 |
| 减：营业外支出 | 1,879,440.37 | 1,112,667.66 |
| 其中：非流动资产处置损失 | 206,056.22 | 36,717.77 |
| 四、利润总额（亏损总额以“－”号填列） | 784,299,875.79 | 740,432,655.69 |
| 减：所得税费用 | 118,637,497.47 | 105,187,940.77 |
| 五、净利润（净亏损以“－”号填列） | 665,662,378.32 | 635,244,714.92 |
| 归属于母公司所有者的净利润 | 665,662,378.32 | 635,885,520.22 |
| 少数股东损益 | 0.00 | -640,805.30 |
| 六、其他综合收益的税后净额 | 1,579,769.62 | -11,517,714.21 |
| 归属母公司所有者的其他综合收益的税后净额 | 1,579,769.62 | -11,517,714.21 |
| （一）以后不能重分类进损益的其他综合收益 | | |
| 1.重新计量设定受益计划净负债或净资产的变动 | | |

| | | |
|------------------------------------|----------------|----------------|
| 2.权益法下在被投资单位不能重分类进损益的其他综合收益中享有的份额 | | |
| (二)以后将重分类进损益的其他综合收益 | 1,579,769.62 | -11,517,714.21 |
| 1.权益法下在被投资单位以后将重分类进损益的其他综合收益中享有的份额 | | |
| 2.可供出售金融资产公允价值变动损益 | | |
| 3.持有至到期投资重分类为可供出售金融资产损益 | | |
| 4.现金流量套期损益的有效部分 | | |
| 5.外币财务报表折算差额 | 1,579,769.62 | -11,517,714.21 |
| 6.其他 | | |
| 归属于少数股东的其他综合收益的税后净额 | 0.00 | 0.00 |
| 七、综合收益总额 | 667,242,147.94 | 623,727,000.71 |
| 归属于母公司所有者的综合收益总额 | 667,242,147.94 | 623,727,000.71 |
| 归属于少数股东的综合收益总额 | 0.00 | 0.00 |
| 八、每股收益： | | |
| (一)基本每股收益 | 0.4155 | 0.3969 |
| (二)稀释每股收益 | 0.4155 | 0.3969 |

本期发生同一控制下企业合并的，被合并方在合并前实现的净利润为：0.00 元，上期被合并方实现的净利润为：0.00 元。

法定代表人：顾伟

主管会计工作负责人：严志荣

会计机构负责人：刘久琳

4、母公司利润表

单位：元

| 项目 | 本期发生额 | 上期发生额 |
|---------|------------------|------------------|
| 一、营业收入 | 6,294,170,204.35 | 6,287,053,978.19 |
| 减：营业成本 | 5,434,336,371.58 | 5,806,088,302.72 |
| 营业税金及附加 | 43,023,148.24 | 19,838,562.78 |
| 销售费用 | 115,666,609.51 | 85,416,617.04 |
| 管理费用 | 136,072,752.74 | 90,589,324.24 |

| | | |
|------------------------------------|----------------|----------------|
| 财务费用 | -34,826,056.59 | -38,349,948.37 |
| 资产减值损失 | 91,193,153.53 | 53,299,086.82 |
| 加：公允价值变动收益（损失以“－”号填列） | -24,576,581.85 | 20,890,331.85 |
| 投资收益（损失以“－”号填列） | 119,678,640.78 | 58,458,361.85 |
| 其中：对联营企业和合营企业的投资收益 | 0.00 | 0.00 |
| 二、营业利润（亏损以“－”号填列） | 603,806,284.27 | 349,520,726.66 |
| 加：营业外收入 | 59,719,888.40 | 30,754,651.72 |
| 其中：非流动资产处置利得 | 2,226.94 | 26,127.30 |
| 减：营业外支出 | 1,652,012.50 | 985,797.94 |
| 其中：非流动资产处置损失 | 190,425.36 | 29,139.46 |
| 三、利润总额（亏损总额以“－”号填列） | 661,874,160.17 | 379,289,580.44 |
| 减：所得税费用 | 99,667,052.56 | 51,526,608.10 |
| 四、净利润（净亏损以“－”号填列） | 562,207,107.61 | 327,762,972.34 |
| 五、其他综合收益的税后净额 | | |
| （一）以后不能重分类进损益的其他综合收益 | | |
| 1.重新计量设定受益计划净负债或净资产的变动 | | |
| 2.权益法下在被投资单位不能重分类进损益的其他综合收益中享有的份额 | | |
| （二）以后将重分类进损益的其他综合收益 | | |
| 1.权益法下在被投资单位以后将重分类进损益的其他综合收益中享有的份额 | | |
| 2.可供出售金融资产公允价值变动损益 | | |
| 3.持有至到期投资重分类为可供出售金融资产损益 | | |
| 4.现金流量套期损益的有效部分 | | |
| 5.外币财务报表折算差额 | | |

| | | |
|-----------|----------------|----------------|
| 6.其他 | | |
| 六、综合收益总额 | 562,207,107.61 | 327,762,972.34 |
| 七、每股收益： | | |
| （一）基本每股收益 | 0.3509 | 0.2046 |
| （二）稀释每股收益 | 0.3509 | 0.2046 |

5、合并现金流量表

单位：元

| 项目 | 本期发生额 | 上期金额发生额 |
|------------------------------|------------------|------------------|
| 一、经营活动产生的现金流量： | | |
| 销售商品、提供劳务收到的现金 | 7,568,402,148.87 | 6,962,371,973.19 |
| 客户存款和同业存放款项净增加额 | | |
| 向中央银行借款净增加额 | | |
| 向其他金融机构拆入资金净增加额 | | |
| 收到原保险合同保费取得的现金 | | |
| 收到再保险业务现金净额 | | |
| 保户储金及投资款净增加额 | | |
| 处置以公允价值计量且其变动计入当期损益的金融资产净增加额 | | |
| 收取利息、手续费及佣金的现金 | | |
| 拆入资金净增加额 | | |
| 回购业务资金净增加额 | | |
| 收到的税费返还 | 285,699,147.47 | 137,381,920.57 |
| 收到其他与经营活动有关的现金 | 35,666,043.22 | 14,727,686.65 |
| 经营活动现金流入小计 | 7,889,767,339.56 | 7,114,481,580.41 |
| 购买商品、接受劳务支付的现金 | 5,956,639,152.83 | 6,328,694,955.73 |
| 客户贷款及垫款净增加额 | | |
| 存放中央银行和同业款项净增加额 | | |
| 支付原保险合同赔付款项的现金 | | |
| 支付利息、手续费及佣金的现金 | | |
| 支付保单红利的现金 | | |
| 支付给职工以及为职工支付的现 | 299,249,887.64 | 262,169,453.45 |

| | | |
|---------------------------|------------------|------------------|
| 金 | | |
| 支付的各项税费 | 322,381,907.49 | 182,755,017.45 |
| 支付其他与经营活动有关的现金 | 285,277,014.04 | 253,973,229.31 |
| 经营活动现金流出小计 | 6,863,547,962.00 | 7,027,592,655.94 |
| 经营活动产生的现金流量净额 | 1,026,219,377.56 | 86,888,924.47 |
| 二、投资活动产生的现金流量： | | |
| 收回投资收到的现金 | | |
| 取得投资收益收到的现金 | 139,046,427.12 | 58,458,361.85 |
| 处置固定资产、无形资产和其他长期资产收回的现金净额 | 1,598,470.95 | 0.00 |
| 处置子公司及其他营业单位收到的现金净额 | | |
| 收到其他与投资活动有关的现金 | 2,447,921,289.34 | 1,903,416,280.28 |
| 投资活动现金流入小计 | 2,588,566,187.41 | 1,961,874,642.13 |
| 购建固定资产、无形资产和其他长期资产支付的现金 | 426,008,265.61 | 271,999,142.89 |
| 投资支付的现金 | 0.00 | 0.00 |
| 质押贷款净增加额 | 0.00 | 0.00 |
| 取得子公司及其他营业单位支付的现金净额 | 0.00 | 52,162,634.75 |
| 支付其他与投资活动有关的现金 | 2,581,108,888.73 | 2,430,869,315.89 |
| 投资活动现金流出小计 | 3,007,117,154.34 | 2,755,031,093.53 |
| 投资活动产生的现金流量净额 | -418,550,966.93 | -793,156,451.40 |
| 三、筹资活动产生的现金流量： | | |
| 吸收投资收到的现金 | 0.00 | 3,903,780.00 |
| 其中：子公司吸收少数股东投资收到的现金 | 0.00 | 1,000,000.00 |
| 取得借款收到的现金 | 3,042,217,125.13 | 2,445,918,154.54 |
| 发行债券收到的现金 | | |
| 收到其他与筹资活动有关的现金 | | |
| 筹资活动现金流入小计 | 3,042,217,125.13 | 2,449,821,934.54 |
| 偿还债务支付的现金 | 3,973,660,194.88 | 1,308,154,173.42 |
| 分配股利、利润或偿付利息支付的现金 | 21,916,182.61 | 178,842,735.18 |
| 其中：子公司支付给少数股东的股利、利润 | 0.00 | 0.00 |

| | | |
|--------------------|------------------|------------------|
| 支付其他与筹资活动有关的现金 | 0.00 | 0.00 |
| 筹资活动现金流出小计 | 3,995,576,377.49 | 1,486,996,908.60 |
| 筹资活动产生的现金流量净额 | -953,359,252.36 | 962,825,025.94 |
| 四、汇率变动对现金及现金等价物的影响 | 990,485.61 | -1,503,294.69 |
| 五、现金及现金等价物净增加额 | -344,700,356.12 | 255,054,204.32 |
| 加：期初现金及现金等价物余额 | 1,007,088,527.99 | 752,034,323.67 |
| 六、期末现金及现金等价物余额 | 662,388,171.87 | 1,007,088,527.99 |

6、母公司现金流量表

单位：元

| 项目 | 本期发生额 | 上期发生额 |
|---------------------------|------------------|------------------|
| 一、经营活动产生的现金流量： | | |
| 销售商品、提供劳务收到的现金 | 6,856,669,045.10 | 6,522,042,453.93 |
| 收到的税费返还 | 282,245,874.81 | 130,050,779.36 |
| 收到其他与经营活动有关的现金 | 63,110,395.40 | 9,240,002.34 |
| 经营活动现金流入小计 | 7,202,025,315.31 | 6,661,333,235.63 |
| 购买商品、接受劳务支付的现金 | 6,351,952,667.51 | 5,281,537,521.69 |
| 支付给职工以及为职工支付的现金 | 210,362,768.85 | 204,874,132.04 |
| 支付的各项税费 | 276,247,870.02 | 163,392,322.95 |
| 支付其他与经营活动有关的现金 | 298,683,111.11 | 151,967,002.18 |
| 经营活动现金流出小计 | 7,137,246,417.49 | 5,801,770,978.86 |
| 经营活动产生的现金流量净额 | 64,778,897.82 | 859,562,256.77 |
| 二、投资活动产生的现金流量： | | |
| 收回投资收到的现金 | | |
| 取得投资收益收到的现金 | 119,678,640.78 | 58,458,361.85 |
| 处置固定资产、无形资产和其他长期资产收回的现金净额 | 1,598,470.95 | 14,653,121.36 |
| 处置子公司及其他营业单位收到的现金净额 | | |
| 收到其他与投资活动有关的现金 | 2,447,889,023.86 | 1,903,416,280.28 |
| 投资活动现金流入小计 | 2,569,166,135.59 | 1,976,527,763.49 |
| 购建固定资产、无形资产和其他长期资产支付的现金 | 304,823,057.36 | 224,728,926.41 |

| | | |
|---------------------|------------------|------------------|
| 投资支付的现金 | 0.00 | 61,000,000.00 |
| 取得子公司及其他营业单位支付的现金净额 | | |
| 支付其他与投资活动有关的现金 | 2,615,545,997.20 | 2,444,922,191.68 |
| 投资活动现金流出小计 | 2,920,369,054.56 | 2,730,651,118.09 |
| 投资活动产生的现金流量净额 | -351,202,918.97 | -754,123,354.60 |
| 三、筹资活动产生的现金流量： | | |
| 吸收投资收到的现金 | 0.00 | 2,903,780.00 |
| 取得借款收到的现金 | 571,823,944.36 | 698,839,936.83 |
| 发行债券收到的现金 | | |
| 收到其他与筹资活动有关的现金 | 0.00 | 0.00 |
| 筹资活动现金流入小计 | 571,823,944.36 | 701,743,716.83 |
| 偿还债务支付的现金 | 641,667,290.48 | 491,451,648.42 |
| 分配股利、利润或偿付利息支付的现金 | 4,292,959.83 | 156,158,325.19 |
| 支付其他与筹资活动有关的现金 | 0.00 | 0.00 |
| 筹资活动现金流出小计 | 645,960,250.31 | 647,609,973.61 |
| 筹资活动产生的现金流量净额 | -74,136,305.95 | 54,133,743.22 |
| 四、汇率变动对现金及现金等价物的影响 | 17,346,284.99 | 614,982.30 |
| 五、现金及现金等价物净增加额 | -343,214,042.11 | 160,187,627.69 |
| 加：期初现金及现金等价物余额 | 827,130,347.44 | 666,942,719.75 |
| 六、期末现金及现金等价物余额 | 483,916,305.33 | 827,130,347.44 |

7、合并所有者权益变动表

本期金额

单位：元

| 项目 | 本期 | | | | | | | | | | | | |
|----------|------------------|--------|----|--|------------------|---------------|----------------|------|----------------|--------|------------------|--------|------------------|
| | 归属于母公司所有者权益 | | | | | | | | | | | 少数股东权益 | 所有者权益合计 |
| | 股本 | 其他权益工具 | | | 资本公积 | 减：库存股 | 其他综合收益 | 专项储备 | 盈余公积 | 一般风险准备 | 未分配利润 | | |
| | 优先股 | 永续债 | 其他 | | | | | | | | | | |
| 一、上年期末余额 | 1,068,321,806.00 | | | | 1,022,679,672.21 | 14,598,255.79 | -14,842,611.94 | | 178,921,254.88 | | 1,572,471,686.53 | | 3,812,953,551.89 |

| | | | | | | | | | | | | | |
|-----------------------|------------------|--|--|------------------|---------------|----------------|------|----------------|------|------------------|------|------|------------------|
| 加：会计政策变更 | | | | | | | | | | | | | |
| 前期差错更正 | 0.00 | | | 0.00 | 0.00 | | | 0.00 | | 0.00 | 0.00 | 0.00 | |
| 同一控制下企业合并 | | | | | | | | | | | | | 0.00 |
| 其他 | | | | | | | | | | | | | 0.00 |
| 二、本年期初余额 | 1,068,321,806.00 | | | 1,022,679,672.21 | 14,598,255.79 | -14,842,611.94 | | 178,921,254.88 | | 1,572,471,686.53 | 0.00 | 0.00 | 3,812,953,551.89 |
| 三、本期增减变动金额（减少以“－”号填列） | 533,465,953.00 | | | -533,516,317.00 | -6,021,141.52 | 1,579,769.62 | 0.00 | 56,220,710.76 | 0.00 | 609,495,665.56 | 0.00 | 0.00 | 673,266,923.46 |
| （一）综合收益总额 | | | | | | | | | | 665,662,378.32 | | | 665,662,378.32 |
| （二）所有者投入和减少资本 | 0.00 | | | 1,919,000.00 | 0.00 | 0.00 | 0.00 | 0.00 | 0.00 | 53,998.00 | 0.00 | 0.00 | 1,972,998.00 |
| 1. 股东投入的普通股 | 0.00 | | | 0.00 | 0.00 | | | 0.00 | | 53,998.00 | | | 53,998.00 |
| 2. 其他权益工具持有者投入资本 | 0.00 | | | 0.00 | 0.00 | | | 0.00 | | 0.00 | 0.00 | 0.00 | 0.00 |
| 3. 股份支付计入所有者权益的金额 | | | | 1,919,000.00 | | | | 0.00 | | 0.00 | 0.00 | | 1,919,000.00 |
| 4. 其他 | | | | | | | | | | | | | 0.00 |
| （三）利润分配 | 0.00 | | | 0.00 | 0.00 | | | 56,220,710.76 | | -56,220,710.76 | 0.00 | 0.00 | 0.00 |
| 1. 提取盈余公积 | 0.00 | | | 0.00 | 0.00 | | | 56,220,710.76 | | -56,220,710.76 | 0.00 | 0.00 | 0.00 |
| 2. 提取一般风险准备 | | | | | | | | | | | | | 0.00 |
| 3. 对所有者（或股东）的分配 | | | | 0.00 | 0.00 | | | 0.00 | | 0.00 | 0.00 | 0.00 | 0.00 |
| 4. 其他 | 0.00 | | | 0.00 | 0.00 | | | 0.00 | | 0.00 | 0.00 | 0.00 | 0.00 |
| （四）所有者权益内部结转 | 534,018,403.00 | | | -534,018,403.00 | 0.00 | 0.00 | 0.00 | 0.00 | 0.00 | 0.00 | 0.00 | 0.00 | 0.00 |
| 1. 资本公积转增资本（或股本） | 534,018,403.00 | | | -534,018,403.00 | 0.00 | | | 0.00 | | 0.00 | 0.00 | 0.00 | 0.00 |

| | | | | | | | | | | | | | |
|------------------|------------------|--|--|--|----------------|---------------|----------------|--|----------------|--|------------------|------|------------------|
| | 00 | | | | 0 | | | | | | | | |
| 2. 盈余公积转增资本（或股本） | 0.00 | | | | 0.00 | 0.00 | | | 0.00 | | 0.00 | 0.00 | 0.00 |
| 3. 盈余公积弥补亏损 | 0.00 | | | | 0.00 | 0.00 | | | 0.00 | | 0.00 | 0.00 | 0.00 |
| 4. 其他 | | | | | 0.00 | 0.00 | | | 0.00 | | 0.00 | 0.00 | 0.00 |
| （五）专项储备 | | | | | | | | | | | | | 0.00 |
| 1. 本期提取 | | | | | | | | | | | | | 0.00 |
| 2. 本期使用 | | | | | | | | | | | | | 0.00 |
| （六）其他 | -552,450.00 | | | | -1,416,914.00 | -6,021,141.52 | 1,579,769.62 | | | | | | 5,631,547.14 |
| 四、本期期末余额 | 1,601,787,759.00 | | | | 489,163,355.21 | 8,577,114.27 | -13,262,842.32 | | 235,141,965.64 | | 2,181,967,352.09 | 0.00 | 4,486,220,475.35 |

上期金额

单位：元

| 项目 | 上期 | | | | | | | | | | | | |
|-----------------------|----------------|--------|------|------|------------------|---------------|----------------|------|----------------|--------|------------------|--------|------------------|
| | 归属于母公司所有者权益 | | | | | | | | | | | 少数股东权益 | 所有者权益合计 |
| | 股本 | 其他权益工具 | | | 资本公积 | 减：库存股 | 其他综合收益 | 专项储备 | 盈余公积 | 一般风险准备 | 未分配利润 | | |
| | 优先股 | 永续债 | 其他 | | | | | | | | | | |
| 一、上年期末余额 | 711,951,871.00 | | | | 1,372,273,327.21 | 18,734,582.37 | -3,324,897.73 | | 146,144,957.65 | | 1,111,752,837.74 | | 3,320,063,513.50 |
| 加：会计政策变更 | | | | | | | | | | | | | |
| 前期差错更正 | | | | | | | | | | | | | |
| 同一控制下企业合并 | | | | | | | | | | | | | |
| 其他 | | | | | | | | | | | | | |
| 二、本年期初余额 | 711,951,871.00 | | | | 1,372,273,327.21 | 18,734,582.37 | -3,324,897.73 | | 146,144,957.65 | | 1,111,752,837.74 | 0.00 | 3,320,063,513.50 |
| 三、本期增减变动金额（减少以“－”号填列） | 356,369,935.00 | 0.00 | 0.00 | 0.00 | -349,593,655.00 | -4,136,326.58 | -11,517,714.21 | 0.00 | 32,776,297.23 | 0.00 | 460,718,848.79 | 0.00 | 492,890,038.39 |
| （一）综合收益总 | | | | | | | | | | | 635,885 | | 635,885 |

| | | | | | | | | | | | | | |
|-------------------|----------------|--|--|--|-----------------|---------------|----------------|--|---------------|--|-----------------|------|-----------------|
| 额 | | | | | | | | | | | ,520.22 | | ,520.22 |
| (二)所有者投入和减少资本 | 394,000.00 | | | | 6,382,280.00 | 0.00 | | | | | | | 6,776,280.00 |
| 1. 股东投入的普通股 | 394,000.00 | | | | 2,509,780.00 | | | | | | | | 2,903,780.00 |
| 2. 其他权益工具持有者投入资本 | 0.00 | | | | 3,872,500.00 | | | | | | | | 3,872,500.00 |
| 3. 股份支付计入所有者权益的金额 | | | | | | | | | | | | | 0.00 |
| 4. 其他 | | | | | | | | | | | | | 0.00 |
| (三) 利润分配 | 0.00 | | | | 0.00 | 0.00 | | | 32,776,297.23 | | -175,166,671.43 | 0.00 | -142,390,374.20 |
| 1. 提取盈余公积 | | | | | | | | | 32,776,297.23 | | -32,776,297.23 | | 0.00 |
| 2. 提取一般风险准备 | | | | | | | | | | | | | 0.00 |
| 3. 对所有者（或股东）的分配 | | | | | | | | | | | -142,390,374.20 | | -142,390,374.20 |
| 4. 其他 | | | | | | | | | | | | | 0.00 |
| (四)所有者权益内部结转 | 355,975,935.00 | | | | -355,975,935.00 | 0.00 | | | 0.00 | | 0.00 | 0.00 | 0.00 |
| 1. 资本公积转增资本（或股本） | 355,975,935.00 | | | | -355,975,935.00 | | | | | | | | 0.00 |
| 2. 盈余公积转增资本（或股本） | | | | | | | | | | | | | 0.00 |
| 3. 盈余公积弥补亏损 | | | | | | | | | | | | | 0.00 |
| 4. 其他 | | | | | | | | | | | | | 0.00 |
| (五) 专项储备 | | | | | | | | | | | | | 0.00 |
| 1. 本期提取 | | | | | | | | | | | | | 0.00 |
| 2. 本期使用 | | | | | | | | | | | | | 0.00 |
| (六) 其他 | | | | | | -4,136,326.58 | -11,517,714.21 | | | | | | -7,381,387.63 |

| | | | | | | | | | | | | | |
|----------|------------------|--|--|--|------------------|---------------|----------------|--|----------------|--|------------------|------|------------------|
| 四、本期期末余额 | 1,068,321,806.00 | | | | 1,022,679,672.21 | 14,598,255.79 | -14,842,611.94 | | 178,921,254.88 | | 1,572,471,686.53 | 0.00 | 3,812,953,551.89 |
|----------|------------------|--|--|--|------------------|---------------|----------------|--|----------------|--|------------------|------|------------------|

8、母公司所有者权益变动表

本期金额

单位：元

| 项目 | 本期 | | | | | | | | | | |
|-----------------------|------------------|--------|------|------|------------------|---------------|--------|------|----------------|----------------|------------------|
| | 股本 | 其他权益工具 | | | 资本公积 | 减：库存股 | 其他综合收益 | 专项储备 | 盈余公积 | 未分配利润 | 所有者权益合计 |
| | | 优先股 | 永续债 | 其他 | | | | | | | |
| 一、上年期末余额 | 1,068,321,806.00 | | | | 1,022,527,101.21 | 14,598,255.79 | | | 178,921,254.88 | 977,335,270.73 | 3,232,507,177.03 |
| 加：会计政策变更 | | | | | | | | | | | |
| 前期差错更正 | | | | | | | | | | | |
| 其他 | | | | | | | | | | | |
| 二、本年期初余额 | 1,068,321,806.00 | | | | 1,022,527,101.21 | 14,598,255.79 | | | 178,921,254.88 | 977,335,270.73 | 3,232,507,177.03 |
| 三、本期增减变动金额（减少以“-”号填列） | 533,465,953.00 | 0.00 | 0.00 | 0.00 | -533,516,317.00 | -6,021,141.52 | 0.00 | 0.00 | 56,220,710.76 | 506,040,394.85 | 568,231,883.13 |
| （一）综合收益总额 | 0.00 | | | | 0.00 | 0.00 | | | 0.00 | 562,207,107.61 | 562,207,107.61 |
| （二）所有者投入和减少资本 | 0.00 | | | | 1,919,000.00 | 0.00 | | | 0.00 | 53,998.00 | 1,972,998.00 |
| 1. 股东投入的普通股 | 0.00 | | | | 0.00 | 0.00 | | | 0.00 | 0.00 | 0.00 |
| 2. 其他权益工具持有者投入资本 | 0.00 | | | | 0.00 | 0.00 | | | 0.00 | 0.00 | 0.00 |
| 3. 股份支付计入所有者权益的金额 | | | | | 1,919,000.00 | | | | 0.00 | 0.00 | 1,919,000.00 |
| 4. 其他 | | | | | | | | | | | 0.00 |
| （三）利润分配 | 0.00 | | | | 0.00 | 0.00 | | | 56,220,710.76 | -56,220,710.76 | 0.00 |
| 1. 提取盈余公积 | 0.00 | | | | 0.00 | 0.00 | | | 56,220,710.76 | -56,220,710.76 | 0.00 |

| | | | | | | | | | | | |
|------------------|------------------|--|--|--|-----------------|---------------|--|--|----------------|------------------|------------------|
| 2. 对所有者（或股东）的分配 | | | | | 0.00 | 0.00 | | | 0.00 | 0.00 | 0.00 |
| 3. 其他 | 0.00 | | | | 0.00 | 0.00 | | | 0.00 | 0.00 | 0.00 |
| （四）所有者权益内部结转 | 534,018,403.00 | | | | -534,018,403.00 | 0.00 | | | 0.00 | 0.00 | 0.00 |
| 1. 资本公积转增资本（或股本） | 534,018,403.00 | | | | -534,018,403.00 | 0.00 | | | 0.00 | 0.00 | 0.00 |
| 2. 盈余公积转增资本（或股本） | 0.00 | | | | 0.00 | 0.00 | | | 0.00 | 0.00 | 0.00 |
| 3. 盈余公积弥补亏损 | 0.00 | | | | 0.00 | 0.00 | | | 0.00 | 0.00 | 0.00 |
| 4. 其他 | | | | | 0.00 | 0.00 | | | 0.00 | 0.00 | 0.00 |
| （五）专项储备 | | | | | | | | | | | 0.00 |
| 1. 本期提取 | | | | | | | | | | | 0.00 |
| 2. 本期使用 | | | | | | | | | | | 0.00 |
| （六）其他 | -552,450.00 | | | | -1,416,914.00 | -6,021,141.52 | | | | | 4,051,777.52 |
| 四、本期期末余额 | 1,601,787,759.00 | | | | 489,010,784.21 | 8,577,114.27 | | | 235,141,965.64 | 1,483,375,665.58 | 3,800,739,060.16 |

上期金额

单位：元

| 项目 | 上期 | | | | | | | | | | |
|-----------------------|----------------|--------|------|------|------------------|---------------|--------|------|----------------|----------------|------------------|
| | 股本 | 其他权益工具 | | | 资本公积 | 减：库存股 | 其他综合收益 | 专项储备 | 盈余公积 | 未分配利润 | 所有者权益合计 |
| | | 优先股 | 永续债 | 其他 | | | | | | | |
| 一、上年期末余额 | 711,951,871.00 | | | | 1,372,120,756.21 | 18,734,582.37 | 0.00 | | 146,144,957.65 | 824,738,969.82 | 3,036,221,972.31 |
| 加：会计政策变更 | | | | | | | | | | | |
| 前期差错更正 | | | | | | | | | | | |
| 其他 | | | | | | | | | | | |
| 二、本年期初余额 | 711,951,871.00 | | | | 1,372,120,756.21 | 18,734,582.37 | 0.00 | 0.00 | 146,144,957.65 | 824,738,969.82 | 3,036,221,972.31 |
| 三、本期增减变动金额（减少以“—”号填列） | 356,369,935.00 | 0.00 | 0.00 | 0.00 | -349,593,655.00 | -4,136,326.58 | 0.00 | 0.00 | 32,776,297.23 | 152,596,300.91 | 196,285,204.72 |

| | | | | | | | | | | | |
|-------------------|------------------|------|------|------|------------------|---------------|------|------|----------------|-----------------|------------------|
| (一) 综合收益总额 | | | | | | | | | | 327,762,972.34 | 327,762,972.34 |
| (二) 所有者投入和减少资本 | 394,000.00 | | | | 6,382,280.00 | 0.00 | | | | | 6,776,280.00 |
| 1. 股东投入的普通股 | 394,000.00 | | | | 2,509,780.00 | | | | | | 2,903,780.00 |
| 2. 其他权益工具持有者投入资本 | 0.00 | | | | 3,872,500.00 | | | | | | 3,872,500.00 |
| 3. 股份支付计入所有者权益的金额 | | | | | | | | | | | 0.00 |
| 4. 其他 | | | | | | | | | | | 0.00 |
| (三) 利润分配 | 0.00 | | | | 0.00 | 0.00 | | | 32,776,297.23 | -175,166,671.43 | -142,390,374.20 |
| 1. 提取盈余公积 | | | | | | | | | 32,776,297.23 | -32,776,297.23 | 0.00 |
| 2. 对所有者(或股东)的分配 | | | | | | | | | | -142,390,374.20 | -142,390,374.20 |
| 3. 其他 | | | | | | | | | | | 0.00 |
| (四) 所有者权益内部结转 | 355,975.935.00 | | | | -355,975.935.00 | 0.00 | | | 0.00 | 0.00 | 0.00 |
| 1. 资本公积转增资本(或股本) | 355,975.935.00 | | | | -355,975.935.00 | | | | | | 0.00 |
| 2. 盈余公积转增资本(或股本) | | | | | | | | | | | 0.00 |
| 3. 盈余公积弥补亏损 | | | | | | | | | | | 0.00 |
| 4. 其他 | | | | | | | | | | | 0.00 |
| (五) 专项储备 | | | | | | | | | | | 0.00 |
| 1. 本期提取 | | | | | | | | | | | 0.00 |
| 2. 本期使用 | | | | | | | | | | | 0.00 |
| (六) 其他 | | | | | | -4,136,326.58 | | | | | 4,136,326.58 |
| 四、本期期末余额 | 1,068,321,806.00 | 0.00 | 0.00 | 0.00 | 1,022,527,101.21 | 14,598,255.79 | 0.00 | 0.00 | 178,921,254.88 | 977,335,270.73 | 3,232,507,177.03 |

三、公司基本情况

深圳市兆驰股份有限公司(以下简称公司或本公司)由深圳市兆驰投资有限公司(以下简称兆驰投资)、深圳市鑫驰投资有限公司及14位自然人股东发起设立,于2007年6月1日在深圳市工商行政管理局登记注册,总部位于广东省深圳市。现持有注册号为440301102850794的企业法人营业执照。公司现有注册资本160,178.7759万元(2014年回购267,450股未注销),股份总数160,178.7759万股(每股面值1元)。其中,有限售条件的流通股份:A股1,812.2015万股;无限售条件的流通股份A股158,366.5744万股。公司股票已于2010年6月10日在深圳证券交易所挂牌交易。

本公司属消费电子类行业。经营范围:生产销售数字电视机、数字摄录机、数字录放机、数字电视接收器、DVD机、TFT显示器、LCD显示器、MID产品、平板电脑(不含限制项目);技术咨询服务;软件开发、咨询、维护、测试服务;信息系统集成服务;创意策划服务;代理销售有关传媒、网络的业务及相关服务;国内商业、物资供销业,经营进出口业务(以上不含专营、专控、专卖商品)。

主要产品:液晶电视、数字机顶盒、视盘机等。

本财务报表业经公司2015年4月16日第三届第十九次董事会批准对外报出。

本公司将香港兆驰有限公司、南昌市兆驰科技有限公司、深圳市兆驰节能照明有限公司、深圳市兆驰光电有限公司、MTC Electronic Co., Limited、杭州飞越数字设备有限公司、浙江飞越数字科技有限公司及江西兆驰光电公司等8家子公司纳入本期合并财务报表范围,详见本财务报表附注合并范围的变更和在其他主体中的权益之说明。

四、财务报表的编制基础

1、编制基础

本公司财务报表以持续经营为编制基础。

2、持续经营

本公司不存在导致对报告期末起12个月内的持续经营假设产生重大疑虑的事项或情况。

五、重要会计政策及会计估计

具体会计政策和会计估计提示:

重要提示:本公司根据实际生产经营特点针对应收款项坏账准备计提、固定资产折旧、无形资产摊销、收入确认等交易或事项制定了具体会计政策和会计估计。

1、遵循企业会计准则的声明

本公司所编制的财务报表符合企业会计准则的要求,真实、完整地反映了公司的财务状况、经营成果和现金流量等有关信息。

2、会计期间

会计年度自公历1月1日起至12月31日止。

3、营业周期

公司经营业务的营业周期较短，以12个月作为资产和负债的流动性划分标准。

4、记账本位币

除MTC Electronic Co., Limited以美元为记账本位币外，公司及其他子公司均以人民币为记账本位币。

5、同一控制下和非同一控制下企业合并的会计处理方法

1. 同一控制下企业合并的会计处理方法

公司在企业合并中取得的资产和负债，按照合并日被合并方在最终控制方合并财务报表中的账面价值计量。公司按照被合并方所有者权益在最终控制方合并财务报表中的账面价值份额与支付的合并对价账面价值或发行股份面值总额的差额，调整资本公积；资本公积不足冲减的，调整留存收益。

2. 非同一控制下企业合并的会计处理方法

公司在购买日对合并成本大于合并中取得的被购买方可辨认净资产公允价值份额的差额，确认为商誉；如果合并成本小于合并中取得的被购买方可辨认净资产公允价值份额，首先对取得的被购买方各项可辨认资产、负债及或有负债的公允价值以及合并成本的计量进行复核，经复核后合并成本仍小于合并中取得的被购买方可辨认净资产公允价值份额的，其差额计入当期损益。

6、合并财务报表的编制方法

母公司将其控制的所有子公司纳入合并财务报表的合并范围。合并财务报表以母公司及其子公司的财务报表为基础，根据其他有关资料，由母公司按照《企业会计准则第33号——合并财务报表》编制。

7、合营安排分类及共同经营会计处理方法

8、现金及现金等价物的确定标准

列示于现金流量表中的现金是指库存现金以及可以随时用于支付的存款。现金等价物是指企业持有的期限短、流动性强、易于转换为已知金额现金、价值变动风险很小的投资。

9、外币业务和外币报表折算

1. 外币业务折算

外币交易在初始确认时，采用交易发生日的即期汇率折算为人民币金额。资产负债表日，外币货币性项目采用资产负债表日即期汇率折算，因汇率不同而产生的汇兑差额，除与购建符合资本化条件资产有关的外币专门借款本金及利息的汇兑差额外，计入当期损益；以历史成本计量的外币非货币性项目仍采用交易发生日的即期汇率折算，不改变其人民币金额；以公允价值计量的外币非货币性项目，采用公允价值确定日的即期汇率折算，差额计入当期损益或其他综合收益。

2. 外币财务报表折算

资产负债表中的资产和负债项目，采用资产负债表日的即期汇率折算；所有者权益项目除“未分配利润”项目外，其他项目采用交易发生日的即期汇率折算；利润表中的收入和费用项目，采用交易发生日即期汇率的近似汇率折算。按照上述折算产生的外币财务报表折算差额，计入其他综合收益。

10、金融工具

1. 金融资产和金融负债的分类

金融资产在初始确认时划分为以下四类：以公允价值计量且其变动计入当期损益的金融资产（包括交易性金融资产和在初始确认时指定为以公允价值计量且其变动计入当期损益的金融资产）、持有至到期投资、贷款和应收款项、可供出售金融资产。

金融负债在初始确认时划分为以下两类：以公允价值计量且其变动计入当期损益的金融负债（包括交易性金融负债和在初始确认时指定为以公允价值计量且其变动计入当期损益的金融负债）、其他金融负债。

2. 金融资产和金融负债的确认依据、计量方法和终止确认条件

公司成为金融工具合同的一方时，确认一项金融资产或金融负债。初始确认金融资产或金融负债时，按照公允价值计量；对于以公允价值计量且其变动计入当期损益的金融资产和金融负债，相关交易费用直接计入当期损益；对于其他类别的金融资产或金融负债，相关交易费用计入初始确认金额。

公司按照公允价值对金融资产进行后续计量，且不扣除将来处置该金融资产时可能发生的交易费用，但下列情况除外：(1) 持有至到期投资以及贷款和应收款项采用实际利率法，按摊余成本计量；(2) 在活跃市场中没有报价且其公允价值不能可靠计量的权益工具投资，以及与该权益工具挂钩并须通过交付该权益工具结算的衍生金融资产，按照成本计量。

公司采用实际利率法，按摊余成本对金融负债进行后续计量，但下列情况除外：(1) 以公允价值计量且其变动计入当期损益的金融负债，按照公允价值计量，且不扣除将来结清金融负债时可能发生的交易费用；(2) 与在活跃市场中没有报价、公允价值不能可靠计量的权益工具挂钩并须通过交付该权益工具结算的衍生金融负债，按照成本计量；(3) 不属于指定为以公允价值计量且其变动计入当期损益的金融负债的财务担保合同，或没有指定为以公允价值计量且其变动计入当期损益并将以低于市场利率贷款的贷款承诺，在初始确认后按照下列两项金额之中的较高者进行后续计量：1) 按照《企业会计准则第13号——或有事项》确定的金额；2) 初始确认金额扣除按照《企业会计准则第14号——收入》的原则确定的累积摊销额后的余额。

金融资产或金融负债公允价值变动形成的利得或损失，除与套期保值有关外，按照如下方法处理：(1) 以公允价值计量且其变动计入当期损益的金融资产或金融负债公允价值变动形成的利得或损失，计入公允价值变动收益；在资产持有期间所取得的利息或现金股利，确认为投资收益；处置时，将实际收到的金额与初始入账金额之间的差额确认为投资收益，同时调整公允价值变动收益。(2) 可供出售金融资产的公允价值变动计入其他综合收益；持有期间按实际利率法计算的利息，计入投资收益；可供出售权益工具投资的现金股利，于被投资单位宣告发放股利时计入投资收益；处置时，将实际收到的金额与账面价值扣除原直接计入其他综合收益的公允价值变动累计额之后的差额确认为投资收益。

当收取某项金融资产现金流量的合同权利已终止或该金融资产所有权上几乎所有的风险和报酬已转移时，终止确认该金融资产；当金融负债的现时义务全部或部分解除时，相应终止确认该金融负债或其一部分。

3. 金融资产转移的确认依据和计量方法

公司已将金融资产所有权上几乎所有的风险和报酬转移给了转入方的，终止确认该金融资产；保留了金融资产所有权上几乎所有的风险和报酬的，继续确认所转移的金融资产，并将收到的对价确认为一项金融负债。公司既没有转移也没有保留金融资产所有权上几乎所有的风险和报酬的，分别下列情况处理：(1) 放弃了对该金融资产控制的，终止确认该金融资产；(2) 未放弃对该金融资产控制的，按照继续涉入所转移金融资产的程度确认有关金融资产，并相应确认有关负债。

金融资产整体转移满足终止确认条件的，将下列两项金额的差额计入当期损益：(1) 所转移金融资产的账面价值；(2) 因转移而收到的对价，与原直接计入所有者权益的公允价值变动累计额之和。金融资产部分转移满足终止确认条件的，将所转移金融资产整体的账面价值，在终止确认部分和未终止确认部分之间，按照各自的相对公允价值进行分摊，并将下列两项金额的差额计入当期损益：(1) 终止确认部分的账

面价值；(2) 终止确认部分的对价，与原直接计入所有者权益的公允价值变动累计额中对应终止确认部分的金额之和。

4. 金融资产和金融负债的公允价值确定方法

公司采用在当前情况下适用并且有足够可利用数据和其他信息支持的估值技术确定相关金融资产和金融负债的公允价值。公司将估值技术使用的输入值分以下层级，并依次使用：

(1) 第一层次输入值是在计量日能够取得的相同资产或负债在活跃市场上未经调整的报价；

(2) 第二层次输入值是除第一层次输入值外相关资产或负债直接或间接可观察的输入值，包括：活跃市场中类似资产或负债的报价；非活跃市场中相同或类似资产或负债的报价；除报价以外的其他可观察输入值，如在正常报价间隔期间可观察的利率和收益率曲线等；市场验证的输入值等；

(3) 第三层次输入值是相关资产或负债的不可观察输入值，包括不能直接观察或无法由可观察市场数据验证的利率、股票波动率、企业合并中承担的弃置义务的未来现金流量、使用自身数据作出的财务预测等。

5. 金融资产的减值测试和减值准备计提方法

(1) 资产负债表日对以公允价值计量且其变动计入当期损益的金融资产以外的金融资产的账面价值进行检查，如有客观证据表明该金融资产发生减值的，计提减值准备。

(2) 对于持有至到期投资、贷款和应收款，先将单项金额重大的金融资产区分开来，单独进行减值测试；对单项金额不重大的金融资产，可以单独进行减值测试，或包括在具有类似信用风险特征的金融资产组合中进行减值测试；单独测试未发生减值的金融资产（包括单项金额重大和不重大的金融资产），包括在具有类似信用风险特征的金融资产组合中再进行减值测试。测试结果表明其发生了减值的，根据其账面价值高于预计未来现金流量现值的差额确认减值损失。

(3) 可供出售金融资产

1) 表明可供出售债务工具投资发生减值的客观证据包括：

- ① 债务人发生严重财务困难；
- ② 债务人违反了合同条款，如偿付利息或本金发生违约或逾期；
- ③ 公司出于经济或法律等方面因素的考虑，对发生财务困难的债务人作出让步；
- ④ 债务人很可能倒闭或进行其他财务重组；
- ⑤ 因债务人发生重大财务困难，该债务工具无法在活跃市场继续交易；
- ⑥ 其他表明可供出售债务工具已经发生减值的情况。

2) 表明可供出售权益工具投资发生减值的客观证据包括权益工具投资的公允价值发生严重或非暂时性下跌，以及被投资单位经营所处的技术、市场、经济或法律环境等发生重大不利变化使公司可能无法收回投资成本。

本公司于资产负债表日对各项可供出售权益工具投资单独进行检查。对于以公允价值计量的权益工具投资，若其于资产负债表日的公允价值低于其成本超过50%（含50%）或低于其成本持续时间超过12个月（含12个月）的，则表明其发生减值；若其于资产负债表日的公允价值低于其成本超过20%（含20%）但尚未达到50%的，或低于其成本持续时间超过6个月（含6个月）但未超过12个月的，本公司会综合考虑其他相关因素，诸如价格波动率等，判断该权益工具投资是否发生减值。对于以成本计量的权益工具投资，公司综合考虑被投资单位经营所处的技术、市场、经济或法律环境等是否发生重大不利变化，判断该权益工具是否发生减值。

以公允价值计量的可供出售金融资产发生减值时，原直接计入其他综合收益的因公允价值下降形成的累计损失予以转出并计入减值损失。对已确认减值损失的可供出售债务工具投资，在期后公允价值回升且客观上与确认原减值损失后发生的事项有关的，原确认的减值损失予以转回并计入当期损益。对已确认减值损失的可供出售权益工具投资，期后公允价值回升直接计入其他综合收益。

以成本计量的可供出售权益工具发生减值时，将该权益工具投资的账面价值，与按照类似金融资产当时市场收益率对未来现金流量折现确定的现值之间的差额，确认为减值损失，计入当期损益，发生的减值

损失一经确认，不予转回。

11、应收款项

(1) 单项金额重大并单独计提坏账准备的应收款项

| | |
|----------------------|--|
| 单项金额重大的判断依据或金额标准 | 单项金额重大是指应收账款 500 万元(含) 以上且占应收账款账面余额 10%以上的款项、其他应收款 100 万元(含)以上且占其他应收款项账面余额 10%以上的款项。 |
| 单项金额重大并单项计提坏账准备的计提方法 | 单独进行减值测试，根据其未来现金流量现值低于其账面价值的差额计提坏账准备。 |

(2) 按信用风险特征组合计提坏账准备的应收款项

| 组合名称 | 坏账准备计提方法 |
|------------------|----------|
| 账龄组合 | 账龄分析法 |
| 非信用结算组合 | 其他方法 |
| 备用金组合 | 其他方法 |
| 合并范围内关联往来组合 | 其他方法 |
| 个人样机组合 | 其他方法 |
| 应收出口退税款组合 | 其他方法 |
| 应收软件退税款组合 | 其他方法 |
| 应收员工个人的社保、公积金款组合 | 其他方法 |

组合中，采用账龄分析法计提坏账准备的：

适用 不适用

| 账龄 | 应收账款计提比例 | 其他应收款计提比例 |
|--------------|----------|-----------|
| 1 年以内（含 1 年） | 5.00% | 5.00% |
| 1—2 年 | 10.00% | 10.00% |
| 2—3 年 | 30.00% | 30.00% |
| 3—4 年 | 50.00% | 50.00% |
| 4—5 年 | 80.00% | 80.00% |
| 5 年以上 | 100.00% | 100.00% |

组合中，采用余额百分比法计提坏账准备的：

适用 不适用

组合中，采用其他方法计提坏账准备的：

适用 不适用

(3) 单项金额不重大但单独计提坏账准备的应收款项

| | |
|-------------|---|
| 单项计提坏账准备的理由 | 应收款项的未来现金流量现值与以账龄为信用风险特征的应收款项组合的未来现金流量现值存在显著差异。 |
| 坏账准备的计提方法 | 单独进行减值测试，根据其未来现金流量现值低于其账面价值的差额计提坏账准备。 |

12、存货**1. 存货的分类**

存货包括在日常活动中持有以备出售的产成品或商品、处在生产过程中的在产品、在生产过程或提供劳务过程中耗用的材料和物料等。

2. 发出存货的计价方法

发出存货采用月末一次加权平均法。

3. 存货可变现净值的确定依据

资产负债表日，存货采用成本与可变现净值孰低计量，按照单个存货成本高于可变现净值的差额计提存货跌价准备。直接用于出售的存货，在正常生产经营过程中以该存货的估计售价减去估计的销售费用和相关税费后的金额确定其可变现净值；需要经过加工的存货，在正常生产经营过程中以所生产的产成品的估计售价减去至完工时估计将要发生的成本、估计的销售费用和相关税费后的金额确定其可变现净值；资产负债表日，同一项存货中一部分有合同价格约定、其他部分不存在合同价格的，分别确定其可变现净值，并与其对应的成本进行比较，分别确定存货跌价准备的计提或转回的金额。

4. 存货的盘存制度

存货的盘存制度为永续盘存制。

5. 低值易耗品和包装物的摊销方法**(1) 低值易耗品**

按照一次转销法进行摊销。

(2) 包装物

按照一次转销法进行摊销。

13、划分为持有待售资产**14、长期股权投资****1. 共同控制、重要影响的判断**

按照相关约定对某项安排所共有的控制，并且该安排的相关活动必须经过分享控制权的参与方一致同意后才能决策，认定为共同控制。对被投资单位的财务和经营政策有参与决策的权力，但并不能够控制或者与其他方一起共同控制这些政策的制定，认定为重大影响。

2. 投资成本的确定

(1) 同一控制下的企业合并形成的，合并方以支付现金、转让非现金资产、承担债务或发行权益性证券作为合并对价的，在合并日按照取得被合并方所有者权益在最终控制方合并财务报表中的账面价值的份额作为其初始投资成本。长期股权投资初始投资成本与支付的合并对价的账面价值或发行股份的面值总额之间的差额调整资本公积；资本公积不足冲减的，调整留存收益。

公司通过多次交易分步实现同一控制下企业合并形成的长期股权投资，判断是否属于“一揽子交易”。

属于“一揽子交易”的，把各项交易作为一项取得控制权的交易进行会计处理。不属于“一揽子交易”的，

在合并日，根据合并后应享有被合并方净资产在最终控制方合并财务报表中的账面价值的份额确定初始投资成本。合并日长期股权投资的初始投资成本，与达到合并前的长期股权投资账面价值加上合并日进一步取得股份新支付对价的账面价值之和的差额，调整资本公积；资本公积不足冲减的，调整留存收益。

(2) 非同一控制下的企业合并形成的，在购买日按照支付的合并对价的公允价值作为其初始投资成本。

公司通过多次交易分步实现非同一控制下企业合并形成的长期股权投资，区分个别财务报表和合并财务报表进行相关会计处理：

1) 在个别财务报表中，按照原持有的股权投资的账面价值加上新增投资成本之和，作为改按成本法核算的初始投资成本。

2) 在合并财务报表中，判断是否属于“一揽子交易”。

属于“一揽子交易”的，把各项交易作为一项取得控制权的交易进行会计处理。不属于“一揽子交易”的，对于购买日之前持有的被购买方的股权，按照该股权在购买日的公允价值进行重新计量，公允价值与其账面价值的差额计入当期投资收益；购买日之前持有的被购买方的股权涉及权益法核算下的其他综合收益等的，与其相关的其他综合收益等转为购买日所属当期收益。但由于被投资方重新计量设定受益计划净负债或净资产变动而产生的其他综合收益除外。

(3) 除企业合并形成以外的：以支付现金取得的，按照实际支付的购买价款作为其初始投资成本；以发行权益性证券取得的，按照发行权益性证券的公允价值作为其初始投资成本；以债务重组方式取得的，按《企业会计准则第12号——债务重组》确定其初始投资成本；以非货币性资产交换取得的，按《企业会计准则第7号——非货币性资产交换》确定其初始投资成本。

3. 后续计量及损益确认方法

对被投资单位实施控制的长期股权投资采用成本法核算；对联营企业和合营企业的长期股权投资，采用权益法核算。

4. 通过多次交易分步处置对子公司投资至丧失控制权的的处理方法

(1) 个别财务报表

对处置的股权，其账面价值与实际取得价款之间的差额，计入当期损益。对于剩余股权，对被投资单位仍具有重大影响或者与其他方一起实施共同控制的，转为权益法核算；不能再对被投资单位实施控制、共同控制或重大影响的，确认为金融资产，按照《企业会计准则第22号——金融工具确认和计量》的相关规定进行核算。

(2) 合并财务报表

1) 通过多次交易分步处置对子公司投资至丧失控制权，且不属于“一揽子交易”的

在丧失控制权之前，处置价款与处置长期股权投资相对应享有子公司自购买日或合并日开始持续计算的净资产份额之间的差额，调整资本公积（资本溢价），资本溢价不足冲减的，冲减留存收益。

丧失对原子公司控制权时，对于剩余股权，按照其在丧失控制权日的公允价值进行重新计量。处置股权取得的对价与剩余股权公允价值之和，减去按原持股比例计算应享有原有子公司自购买日或合并日开始持续计算的净资产的份额之间的差额，计入丧失控制权当期的投资收益，同时冲减商誉。与原有子公司股权投资相关的其他综合收益等，应当在丧失控制权时转为当期投资收益。

2) 通过多次交易分步处置对子公司投资至丧失控制权，且属于“一揽子交易”的

将各项交易作为一项处置子公司并丧失控制权的交易进行会计处理。但是，在丧失控制权之前每一次处置价款与处置投资对应的享有该子公司净资产份额的差额，在合并财务报表中确认为其他综合收益，在丧失控制权时一并转入丧失控制权当期的损益。

15、投资性房地产

投资性房地产计量模式

公允价值计量

选择公允价值计量的依据

1. 投资性房地产包括已出租的土地使用权、持有并准备增值后转让的土地使用权和已出租的建筑物。
2. 投资性房地产按照成本进行初始计量，采用成本模式进行后续计量，并采用与固定资产和无形资产相同的方法计提折旧或进行摊销。资产负债表日，有迹象表明投资性房地产发生减值的，按照账面价值高于可收回金额的差额计提相应的减值准备。

16、固定资产

(1) 确认条件

固定资产是指为生产商品、提供劳务、出租或经营管理而持有的，使用年限超过一个会计年度的有形资产。固定资产在同时满足经济利益很可能流入、成本能够可靠计量时予以确认。

(2) 折旧方法

| 类别 | 折旧方法 | 折旧年限 | 残值率 | 年折旧率 |
|--------|-------|------|--------|------|
| 房屋及建筑物 | 年限平均法 | 30 | 10.00% | 3 |
| 机器设备 | 年限平均法 | 10 | 10.00% | 9 |
| 运输设备 | 年限平均法 | 5 | 10.00% | 18 |
| 电子设备 | 年限平均法 | 5 | 10.00% | 18 |
| 办公设备 | 年限平均法 | 5 | 10.00% | 18 |
| 其他设备 | 年限平均法 | 5 | 10.00% | 18 |

(3) 融资租入固定资产的认定依据、计价和折旧方法

17、在建工程

1. 在建工程同时满足经济利益很可能流入、成本能够可靠计量则予以确认。在建工程按建造该项资产达到预定可使用状态前所发生的实际成本计量。

2. 在建工程达到预定可使用状态时，按工程实际成本转入固定资产。已达到预定可使用状态但尚未办理竣工决算的，先按估计价值转入固定资产，待办理竣工决算后再按实际成本调整原暂估价值，但不再调整原已计提的折旧。

18、借款费用

1. 借款费用资本化的确认原则

公司发生的借款费用，可直接归属于符合资本化条件的资产的购建或者生产的，予以资本化，计入相关资产成本；其他借款费用，在发生时确认为费用，计入当期损益。

2. 借款费用资本化期间

(1) 当借款费用同时满足下列条件时，开始资本化：1) 资产支出已经发生；2) 借款费用已经发生；3) 为使资产达到预定可使用或可销售状态所必要的购建或者生产活动已经开始。

(2) 若符合资本化条件的资产在购建或者生产过程中发生非正常中断，并且中断时间连续超过3个月，

暂停借款费用的资本化；中断期间发生的借款费用确认为当期费用，直至资产的购建或者生产活动重新开始。

(3) 当所购建或者生产符合资本化条件的资产达到预定可使用或可销售状态时，借款费用停止资本化。

3. 借款费用资本化率以及资本化金额

为购建或者生产符合资本化条件的资产而借入专门借款的，以专门借款当期实际发生的利息费用（包括按照实际利率法确定的折价或溢价的摊销），减去将尚未动用的借款资金存入银行取得的利息收入或进行暂时性投资取得的投资收益后的金额，确定应予资本化的利息金额；为购建或者生产符合资本化条件的资产占用了一般借款的，根据累计资产支出超过专门借款的资产支出加权平均数乘以占用一般借款的资本化率，计算确定一般借款应予资本化的利息金额。

19、生物资产

20、油气资产

21、无形资产

(1) 计价方法、使用寿命、减值测试

1. 无形资产包括土地使用权及软件等，按成本进行初始计量。

2. 使用寿命有限的无形资产，在使用寿命内按照与该项无形资产有关的经济利益的预期实现方式系统合理地摊销，无法可靠确定预期实现方式的，采用直线法摊销。具体年限如下：

| 项 目 | 摊销年限(年) |
|-------|---------|
| 土地使用权 | 50 |
| 软件 | 10 |

(2) 内部研究开发支出会计政策

内部研究开发项目研究阶段的支出，于发生时计入当期损益。内部研究开发项目开发阶段的支出，同时满足下列条件的，确认为无形资产：(1) 完成该无形资产以使其能够使用或出售在技术上具有可行性；(2) 具有完成该无形资产并使用或出售的意图；(3) 无形资产产生经济利益的方式，包括能够证明运用该无形资产生产的产品存在市场或无形资产自身存在市场，无形资产将在内部使用的，能证明其有用性；(4) 有足够的技术、财务资源和其他资源支持，以完成该无形资产的开发，并有能力使用或出售该无形资产；(5) 归属于该无形资产开发阶段的支出能够可靠地计量。

22、长期资产减值

对长期股权投资、固定资产、在建工程、使用寿命有限的无形资产等长期资产，在资产负债表日有迹象表明发生减值的，估计其可收回金额。对因企业合并所形成的商誉和使用寿命不确定的无形资产，无论是否存在减值迹象，每年都进行减值测试。商誉结合与其相关的资产组或者资产组组合进行减值测试。若上述长期资产的可收回金额低于其账面价值的，按其差额确认资产减值准备并计入当期损益。；

23、长期待摊费用

长期待摊费用核算已经支出，摊销期限在1年以上（不含1年）的各项费用。长期待摊费用按实际发生额入账，在受益期或规定的期限内分期平均摊销。如果长期待摊的费用项目不能使以后会计期间受益则将尚未摊销的该项目的摊余价值全部转入当期损益。

24、职工薪酬

（1）短期薪酬的会计处理方法

1. 职工薪酬包括短期薪酬、离职后福利、辞退福利和其他长期职工福利。

2. 短期薪酬的会计处理方法

在职工为公司提供服务的会计期间，将实际发生的短期薪酬确认为负债，并计入当期损益或相关资产成本。

（2）离职后福利的会计处理方法

离职后福利分为设定提存计划和设定受益计划。

(1) 在职工为公司提供服务的会计期间，根据设定提存计划计算的应缴存金额确认为负债，并计入当期损益或相关资产成本。

(2) 对设定受益计划的会计处理通常包括下列步骤：

1) 根据预期累计福利单位法，采用无偏且相互一致的精算假设对有关人口统计变量和财务变量等作出估计，计量设定受益计划所产生的义务，并确定相关义务的所属期间。同时，对设定受益计划所产生的义务予以折现，以确定设定受益计划义务的现值和当期服务成本；

2) 设定受益计划存在资产的，将设定受益计划义务现值减去设定受益计划资产公允价值所形成的赤字或盈余确认为一项设定受益计划净负债或净资产。设定受益计划存在盈余的，以设定受益计划的盈余和资产上限两项的孰低者计量设定受益计划净资产；

3) 期末，将设定受益计划产生的职工薪酬成本确认为服务成本、设定受益计划净负债或净资产的利息净额以及重新计量设定受益计划净负债或净资产所产生的变动等三部分，其中服务成本和设定受益计划净负债或净资产的利息净额计入当期损益或相关资产成本，重新计量设定受益计划净负债或净资产所产生的变动计入其他综合收益，并且在后续会计期间不允许转回至损益，但可以在权益范围内转移这些在其他综合收益确认的金额。

（3）辞退福利的会计处理方法

向职工提供的辞退福利，在下列两者孰早日确认辞退福利产生的职工薪酬负债，并计入当期损益：

(1) 公司不能单方面撤回因解除劳动关系计划或裁减建议所提供的辞退福利时；

(2) 公司确认与涉及支付辞退福利的重组相关的成本或费用时。

（4）其他长期职工福利的会计处理方法

向职工提供的其他长期福利，符合设定提存计划条件的，按照设定提存计划的有关规定进行会计处理；除此之外的其他长期福利，按照设定受益计划的有关规定进行会计处理，为简化相关会计处理，将其产生的职工薪酬成本确认为服务成本、其他长期职工福利净负债或净资产的利息净额以及重新计量其他长期职工福利净负债或净资产所产生的变动等组成项目的总净额计入当期损益或相关资产成本。

25、预计负债

1. 因对外提供担保、诉讼事项、产品质量保证、亏损合同等或有事项形成的义务成为公司承担的现时义务，履行该义务很可能导致经济利益流出公司，且该义务的金额能够可靠的计量时，公司将该项义务确认为预计负债。

2. 公司按照履行相关现时义务所需支出的最佳估计数对预计负债进行初始计量，并在资产负债表日对预计负债的账面价值进行复核。

26、股份支付

1. 股份支付的种类

包括以权益结算的股份支付和以现金结算的股份支付。

2. 实施、修改、终止股份支付计划的相关会计处理

(1) 以权益结算的股份支付

授予后立即可行权的换取职工服务的以权益结算的股份支付，在授予日按照权益工具的公允价值计入相关成本或费用，相应调整资本公积。完成等待期内的服务或达到规定业绩条件才可行权的换取职工服务的以权益结算的股份支付，在等待期内的每个资产负债表日，以对可行权权益工具数量的最佳估计为基础，按权益工具授予日的公允价值，将当期取得的服务计入相关成本或费用，相应调整资本公积。

换取其他方服务的权益结算的股份支付，如果其他方服务的公允价值能够可靠计量的，按照其他方服务在取得日的公允价值计量；如果其他方服务的公允价值不能可靠计量，但权益工具的公允价值能够可靠计量的，按照权益工具在服务取得日的公允价值计量，计入相关成本或费用，相应增加所有者权益。

(2) 以现金结算的股份支付

授予后立即可行权的换取职工服务的以现金结算的股份支付，在授予日按公司承担负债的公允价值计入相关成本或费用，相应增加负债。完成等待期内的服务或达到规定业绩条件才可行权的换取职工服务的以现金结算的股份支付，在等待期内的每个资产负债表日，以对可行权情况的最佳估计为基础，按公司承担负债的公允价值，将当期取得的服务计入相关成本或费用和相应的负债。

(3) 修改、终止股份支付计划

如果修改增加了所授予的权益工具的公允价值，公司按照权益工具公允价值的增加相应地确认取得服务的增加；如果修改增加了所授予的权益工具的数量，公司将增加的权益工具的公允价值相应地确认为取得服务的增加；如果公司按照有利于职工的方式修改可行权条件，公司在处理可行权条件时，考虑修改后的可行权条件。

如果修改减少了授予的权益工具的公允价值，公司继续以权益工具在授予日的公允价值为基础，确认取得服务的金额，而不考虑权益工具公允价值的减少；如果修改减少了授予的权益工具的数量，公司将减少部分作为已授予的权益工具的取消来进行处理；如果以不利于职工的方式修改了可行权条件，在处理可行权条件时，不考虑修改后的可行权条件。

如果公司在等待期内取消了所授予的权益工具或结算了所授予的权益工具（因未满足可行权条件而被取消的除外），则将取消或结算作为加速可行权处理，立即确认原本在剩余等待期内确认的金额。

27、优先股、永续债等其他金融工具

28、收入

1. 收入确认原则

(1) 销售商品

销售商品收入在同时满足下列条件时予以确认：1) 将商品所有权上的主要风险和报酬转移给购货方；

2) 公司不再保留通常与所有权相联系的继续管理权,也不再对已售出的商品实施有效控制; 3) 收入的金额能够可靠地计量; 4) 相关的经济利益很可能流入; 5) 相关的已发生或将发生的成本能够可靠地计量。

(2) 提供劳务

提供劳务交易的结果在资产负债表日能够可靠估计的(同时满足收入的金额能够可靠地计量、相关经济利益很可能流入、交易的完工进度能够可靠地确定、交易中已发生和将发生的成本能够可靠地计量),采用完工百分比法确认提供劳务的收入,并按已经发生的成本占估计总成本的比例确定提供劳务交易的完工进度。提供劳务交易的结果在资产负债表日不能够可靠估计的,若已经发生的劳务成本预计能够得到补偿,按已经发生的劳务成本金额确认提供劳务收入,并按相同金额结转劳务成本;若已经发生的劳务成本预计不能够得到补偿,将已经发生的劳务成本计入当期损益,不确认劳务收入。

(3) 让渡资产使用权

让渡资产使用权在同时满足相关的经济利益很可能流入、收入金额能够可靠计量时,确认让渡资产使用权的收入。利息收入按照他人使用本公司货币资金的时间和实际利率计算确定;使用费收入按有关合同或协议约定的收费时间和方法计算确定。

2. 收入确认的具体方法

公司主要销售液晶电视、数字机顶盒、视盘机等。内销产品收入确认需满足以下条件:公司已根据合同约定将产品交付给购货方,且产品销售收入金额已确定,已经收回货款或取得了收款凭证且相关的经济利益很可能流入,产品相关的成本能够可靠地计量。外销产品收入确认需满足以下条件:公司已根据合同约定将产品报关、离港,取得提单,且产品销售收入金额已确定,已经收回货款或取得了收款凭证且相关的经济利益很可能流入,产品相关的成本能够可靠地计量。

29、政府补助

(1) 与资产相关的政府补助判断依据及会计处理方法

公司取得的、用于购建或以其他方式形成长期资产的政府补助划分为与资产相关的政府补助。与资产相关的政府补助,确认为递延收益,并在相关资产使用寿命内平均分配,计入当期损益。但是,按照名义金额计量的政府补助,直接计入当期损益。

(2) 与收益相关的政府补助判断依据及会计处理方法

除与资产相关的政府补助之外的政府补助划分为与收益相关的政府补助。与收益相关的政府补助,用于补偿以后期间的相关费用或损失的,确认为递延收益,在确认相关费用的期间,计入当期损益;用于补偿已发生的相关费用或损失的,直接计入当期损益。

30、递延所得税资产/递延所得税负债

1. 根据资产、负债的账面价值与其计税基础之间的差额(未作为资产和负债确认的项目按照税法规定可以确定其计税基础的,该计税基础与其账面数之间的差额),按照预期收回该资产或清偿该负债期间的适用税率计算确认递延所得税资产或递延所得税负债。

2. 确认递延所得税资产以很可能取得用来抵扣可抵扣暂时性差异的应纳税所得额为限。资产负债表日,有确凿证据表明未来期间很可能获得足够的应纳税所得额用来抵扣可抵扣暂时性差异的,确认以前会计期间未确认的递延所得税资产。

3. 资产负债表日,对递延所得税资产的账面价值进行复核,如果未来期间很可能无法获得足够的应纳税所得额用以抵扣递延所得税资产的利益,则减记递延所得税资产的账面价值。在很可能获得足够的应纳税所得额时,转回减记的金额。

4. 公司当期所得税和递延所得税作为所得税费用或收益计入当期损益，但不包括下列情况产生的所得税：(1) 企业合并；(2) 直接在所有者权益中确认的交易或者事项。

31、租赁

(1) 经营租赁的会计处理方法

公司为承租人时，在租赁期内各个期间按照直线法将租金计入相关资产成本或确认为当期损益，发生的初始直接费用，直接计入当期损益。或有租金在实际发生时计入当期损益。

公司为出租人时，在租赁期内各个期间按照直线法将租金确认为当期损益，发生的初始直接费用，除金额较大的予以资本化并分期计入损益外，均直接计入当期损益。或有租金在实际发生时计入当期损益。

(2) 融资租赁的会计处理方法

公司为承租人时，在租赁期开始日，公司以租赁开始日租赁资产公允价值与最低租赁付款额现值中两者较低者作为租入资产的入账价值，将最低租赁付款额作为长期应付款的入账价值，其差额为未确认融资费用，发生的初始直接费用，计入租赁资产价值。在租赁期各个期间，采用实际利率法计算确认当期的融资费用。

公司为出租人时，在租赁期开始日，公司以租赁开始日最低租赁收款额与初始直接费用之和作为应收融资租赁款的入账价值，同时记录未担保余值；将最低租赁收款额、初始直接费用及未担保余值之和与其现值之和的差额确认为未实现融资收益。在租赁期各个期间，采用实际利率法计算确认当期的融资收入。

32、其他重要的会计政策和会计估计

回购本公司股份

因减少注册资本或奖励职工等原因收购本公司股份的，按实际支付的金额作为库存股处理，同时进行备查登记。如果将回购的股份注销，则将按注销股票面值和注销股数计算的股票面值总额与实际回购所支付的金额之间的差额冲减资本公积，资本公积不足冲减的，冲减留存收益；如果将回购的股份奖励给本公司职工属于以权益结算的股份支付，于职工行权购买本公司股份收到价款时，转销交付职工的库存股成本和等待期内资本公积（其他资本公积）累计金额，同时，按照其差额调整资本公积（股本溢价）。

33、重要会计政策和会计估计变更

(1) 重要会计政策变更

适用 不适用

| 会计政策变更的内容和原因 | 审批程序 | 备注 |
|--------------|------|----|
|--------------|------|----|

本公司自2014年7月1日起执行财政部于2014年制定的《企业会计准则第39号——公允价值计量》、《企业会计准则第40号——合营安排》、《企业会计准则第41号——在其他主体中权益的披露》，和经修订的《企业会计准则第2号——长期股权投资》、《企业会计准则第9号——职工薪酬》、《企业会计准则第30号——财务报表列报》、《企业会计准则第33号——合并财务报表》，同时在本财务报表中采用财政部于2014年修订的《企业会计准则第37号——金融工具列报》。

本次会计政策变更业经公司第三届十九次董事会审议通过。

上述会计政策变更，本公司2014年度比较财务报表受重要影响的报表项目如下。

| 受重要影响的报表项目 | 影响金额 | 备 注 |
|------------------------|----------------|-----|
| 2013年12月31日资产负债表项目 | | |
| 以公允价值计量且其变动计入当期损益的金融资产 | 20,890,331.85 | |
| 交易性金融资产 | -20,890,331.85 | |
| 递延收益 | 25,012,047.54 | |
| 其他非流动负债 | -25,012,047.54 | |
| 库存股 | -8,577,114.27 | |
| 其他流动负债 | 7,787,787.32 | |
| 其他非流动负债 | 789,326.95 | |

(2) 重要会计估计变更

适用 不适用

34、其他

六、税项

1、主要税种及税率

| 税种 | 计税依据 | 税率 |
|---------|-------------------|------|
| 增值税 | 国内商品销售收入 | 17、6 |
| 营业税 | 应纳税营业额 | 5 |
| 城市维护建设税 | 应缴流转税额 | 7 |
| 房产税 | 按房产原值一次减除 30% 后余值 | 1.2 |
| 教育费附加 | 应缴流转税税额 | 3 |
| 地方教育附加 | 应缴流转税税额 | 2 |

存在不同企业所得税税率纳税主体的，披露情况说明

| 纳税主体名称 | 所得税税率 |
|-----------------------------|-------|
| 本公司 | 15.00 |
| 香港兆驰有限公司(以下简称香港兆驰公司) | 16.50 |
| 南昌市兆驰科技有限公司(以下简称南昌兆驰公司) | 25.00 |
| 深圳市兆驰节能照明有限公司(以下简称节能照明公司) | 15.00 |
| 深圳市兆驰光电有限公司(以下简称兆驰光电公司) | 25.00 |
| MTC Electronic Co., Limited | 不适用 |
| 杭州飞越数字设备有限公司(以下简称杭州飞越公司) | 25.00 |
| 浙江飞越数字科技有限公司(以下简称浙江飞越公司) | 15.00 |

| | |
|------------|-------|
| 江西兆驰光电有限公司 | 25.00 |
|------------|-------|

2、税收优惠

1. 增值税

根据国务院《关于印发进一步鼓励软件企业和集成电路产业发展若干政策的通知》（国发〔2011〕4号）和财政部、国家税务总局《关于软件产品增值税政策的通知》（财税〔2011〕100号）规定，对增值税一般纳税人销售其自行开发生产的软件产品，按17%的法定税率征收增值税后，对其增值税实际税负超过3%的部分实行即征即退政策。

2. 企业所得税

公司于2014年9月30日取得深圳市科技工贸和信息化委员会、深圳市财政局、深圳市国家税务局、深圳市地方税务局联合批准颁发的高新技术企业证书，证书编号：GR201444200919，认定有效期为三年（2014-2016年）。公司本期按15%的税率计缴企业所得税。

节能照明公司于2013年10月11日取得深圳市科技工贸和信息化委员会、深圳市财政局、深圳市国家税务局、深圳市地方税务局联合批准颁发的高新技术企业证书，证书编号：GR201344200671，认定有效期为三年（2013-2015年）。本期按15%的税率计缴企业所得税。

浙江飞越公司于2014年9月29日取得浙江省科学技术厅、浙江省财政厅、浙江省国家税务局及浙江省地方税务局联合批准颁发的高新技术企业证书，证书编号：GR201433000202，认定有效期为三年(2014-2016年)。本期按15%的税率计缴企业所得税。

3、其他

七、合并财务报表项目注释

1、货币资金

单位：元

| 项目 | 期末余额 | 期初余额 |
|---------------|----------------|------------------|
| 库存现金 | 102,449.14 | 62,536.43 |
| 银行存款 | 928,173,528.65 | 1,801,425,991.56 |
| 其他货币资金 | 7,617,045.92 | 67,665,836.50 |
| 合计 | 935,893,023.71 | 1,869,154,364.49 |
| 其中：存放在境外的款项总额 | 107,188,669.72 | 227,920,681.51 |

其他说明

期末本公司银行存款中的定期存款265,887,805.92元在到期前不予变现，其他货币资金为信用证保证金，使用受限。

2、以公允价值计量且其变动计入当期损益的金融资产

单位：元

| 项目 | 期末余额 | 期初余额 |
|----|------|------|
|----|------|------|

| | | |
|---------|------|---------------|
| 交易性金融资产 | | 20,890,331.85 |
| 衍生金融资产 | | 20,890,331.85 |
| 合计 | 0.00 | 20,890,331.85 |

其他说明：

衍生金融资产是公司为了防范和规避汇率波动风险，与银行签订的锁定外汇汇率的远期结售汇合约。

3、衍生金融资产

适用 不适用

4、应收票据

(1) 应收票据分类列示

单位：元

| 项目 | 期末余额 | 期初余额 |
|--------|----------------|----------------|
| 银行承兑票据 | 117,381,818.67 | 332,504,657.80 |
| 商业承兑票据 | 4,613,050.30 | |
| 合计 | 121,994,868.97 | 332,504,657.80 |

(2) 期末公司已质押的应收票据

单位：元

| 项目 | 期末已质押金额 |
|----|---------|
| | |

(3) 期末公司已背书或贴现且在资产负债表日尚未到期的应收票据

单位：元

| 项目 | 期末终止确认金额 | 期末未终止确认金额 |
|--------|----------------|-----------|
| 银行承兑票据 | 210,623,828.58 | |
| 合计 | 210,623,828.58 | |

(4) 期末公司因出票人未履约而将其转应收账款的票据

单位：元

| 项目 | 期末转应收账款金额 |
|----|-----------|
| | |

其他说明

截至期末本公司不存在因出票人无力履约而将票据转为应收账款的情况

5、应收账款

(1) 应收账款分类披露

单位：元

| 类别 | 期末余额 | | | | | 期初余额 | | | | |
|-----------------------|------------------|---------|---------------|-------|------------------|------------------|---------|---------------|-------|------------------|
| | 账面余额 | | 坏账准备 | | 账面价值 | 账面余额 | | 坏账准备 | | 账面价值 |
| | 金额 | 比例 | 金额 | 计提比例 | | 金额 | 比例 | 金额 | 计提比例 | |
| 单项金额重大并单独计提坏账准备的应收账款 | 0.00 | 0.00% | 0.00 | 0.00% | 0.00 | 0.00 | 0.00% | 0.00 | 0.00% | 0.00 |
| 按信用风险特征组合计提坏账准备的应收账款 | 1,446,408,288.60 | 100.00% | 64,461,125.74 | 4.46% | 1,381,947,162.86 | 1,140,935,234.32 | 100.00% | 50,885,537.74 | 4.46% | 1,090,049,696.58 |
| 单项金额不重大但单独计提坏账准备的应收账款 | 0.00 | 0.00% | 0.00 | 0.00% | 0.00 | 0.00 | 0.00% | 0.00 | 0.00% | 0.00 |
| 合计 | 1,446,408,288.60 | 100.00% | 64,461,125.74 | 4.46% | 1,381,947,162.86 | 1,140,935,234.32 | 100.00% | 50,885,537.74 | 4.46% | 1,090,049,696.58 |

期末单项金额重大并单项计提坏账准备的应收账款：

适用 不适用

组合中，按账龄分析法计提坏账准备的应收账款：

适用 不适用

单位：元

| 账龄 | 期末余额 | | |
|---------|------------------|---------------|--------|
| | 应收账款 | 坏账准备 | 计提比例 |
| 1 年以内分项 | | | |
| 1 年以内 | 1,264,763,750.67 | 63,238,187.57 | 5.00% |
| 1 年以内小计 | 1,264,763,750.67 | 63,238,187.57 | 5.00% |
| 1 至 2 年 | 9,199,042.73 | 919,904.27 | 10.00% |
| 2 至 3 年 | 978,279.67 | 293,483.90 | 30.00% |
| 3 至 4 年 | 19,100.00 | 9,550.00 | 50.00% |
| 合计 | 1,274,960,173.07 | 64,461,125.74 | 5.06% |

确定该组合依据的说明：

组合中，采用余额百分比法计提坏账准备的应收账款：

适用 不适用

组合中，采用其他方法计提坏账准备的应收账款：

| 组合名称 | 期末数 | | |
|---------|----------------|------|---------|
| | 账面余额 | 坏账准备 | 计提比例(%) |
| 非信用结算组合 | 171,448,115.53 | | |
| 小 计 | 171,448,115.53 | | |

(2) 本期计提、收回或转回的坏账准备情况

本期计提坏账准备金额 13,575,588.00 元；本期收回或转回坏账准备金额 0.00 元。

其中本期坏账准备收回或转回金额重要的：

单位：元

| 单位名称 | 收回或转回金额 | 收回方式 |
|------|---------|------|
| | | |

(3) 本期实际核销的应收账款情况

单位：元

| 项目 | 核销金额 |
|----|------|
| | |

其中重要的应收账款核销情况：

单位：元

| 单位名称 | 应收账款性质 | 核销金额 | 核销原因 | 履行的核销程序 | 款项是否由关联交易产生 |
|------|--------|------|------|---------|-------------|
| | | | | | |

应收账款核销说明：

(4) 按欠款方归集的期末余额前五名的应收账款情况

(5) 因金融资产转移而终止确认的应收账款

(6) 转移应收账款且继续涉入形成的资产、负债金额

其他说明：

| 单位名称 | 账面余额 | 占应收账款余额的比例(%) | 坏账准备 |
|------|----------------|---------------|---------------|
| 第一名 | 510,697,320.66 | 35.31 | 25,156,264.30 |
| 第二名 | 99,243,161.79 | 6.86 | 4,962,158.09 |
| 第三名 | 92,590,175.28 | 6.40 | 4,629,508.76 |
| 第四名 | 85,565,160.52 | 5.92 | 15,681.83 |
| 第五名 | 57,447,603.98 | 3.97 | 2,872,380.20 |
| 小 计 | 845,543,422.23 | 58.46 | 37,635,993.18 |

6、预付款项

(1) 预付款项按账龄列示

单位：元

| 账龄 | 期末余额 | | 期初余额 | |
|---------|----------------|--------|----------------|---------|
| | 金额 | 比例 | 金额 | 比例 |
| 1 年以内 | 189,375,871.43 | 99.37% | 425,644,898.20 | 100.00% |
| 1 至 2 年 | 1,206,817.45 | 0.63% | 0.00 | 0.00% |
| 合计 | 190,582,688.88 | -- | 425,644,898.20 | -- |

账龄超过 1 年且金额重要的预付款项未及时结算原因的说明：

(2) 按预付对象归集的期末余额前五名的预付款情况

| 单位名称 | 账面余额 | 占预付款项余额的比例(%) |
|---------------|----------------|---------------|
| 海尔国际 | 63,408,101.00 | 33.27 |
| 群创光电 | 46,065,995.07 | 24.17 |
| 合肥鑫晟光电科技有限公司 | 28,332,500.00 | 14.87 |
| 华星国际 | 16,550,579.42 | 8.68 |
| 拓达兴电子（深圳）有限公司 | 12,215,670.90 | 6.41 |
| 小 计 | 166,572,846.39 | 87.40 |

其他说明：

7、应收利息

(1) 应收利息分类

单位：元

| 项目 | 期末余额 | 期初余额 |
|------|--------------|---------------|
| 定期存款 | 7,002,848.77 | 10,292,118.62 |
| 合计 | 7,002,848.77 | 10,292,118.62 |

(2) 重要逾期利息

| 借款单位 | 期末余额 | 逾期时间 | 逾期原因 | 是否发生减值及其判断依据 |
|------|------|------|------|--------------|
|------|------|------|------|--------------|

其他说明：

8、应收股利

(1) 应收股利

单位：元

| 项目(或被投资单位) | 期末余额 | 期初余额 |
|------------|------|------|
|------------|------|------|

(2) 重要的账龄超过 1 年的应收股利

单位：元

| 项目(或被投资单位) | 期末余额 | 账龄 | 未收回的原因 | 是否发生减值及其判断依据 |
|------------|------|----|--------|--------------|
|------------|------|----|--------|--------------|

其他说明：

9、其他应收款

(1) 其他应收款分类披露

单位：元

| 类别 | 期末余额 | | | | | 期初余额 | | | | |
|-----------------------|---------------|---------|--------------|-------|---------------|---------------|---------|--------------|-------|---------------|
| | 账面余额 | | 坏账准备 | | 账面价值 | 账面余额 | | 坏账准备 | | 账面价值 |
| | 金额 | 比例 | 金额 | 计提比例 | | 金额 | 比例 | 金额 | 计提比例 | |
| 按信用风险特征组合计提坏账准备的其他应收款 | 66,403,627.39 | 100.00% | 3,492,935.13 | 5.26% | 62,910,692.26 | 27,509,823.34 | 100.00% | 2,175,317.44 | 7.91% | 25,334,505.90 |
| 合计 | 66,403,627.39 | 100.00% | 3,492,935.13 | 5.26% | 62,910,692.26 | 27,509,823.34 | 100.00% | 2,175,317.44 | 7.91% | 25,334,505.90 |

期末单项金额重大并单项计提坏账准备的其他应收款：

□ 适用 √ 不适用

组合中，按账龄分析法计提坏账准备的其他应收款：

√ 适用 □ 不适用

单位：元

| 账龄 | 期末余额 | | |
|---------|---------------|--------------|--------|
| | 其他应收款 | 坏账准备 | 计提比例 |
| 1 年以内分项 | | | |
| 1 年以内 | 10,468,431.18 | 523,421.56 | 5.00% |
| 1 年以内小计 | 10,468,431.18 | 523,421.56 | 5.00% |
| 1 至 2 年 | 16,212,908.29 | 1,621,290.83 | 10.00% |

| | | | |
|---------|---------------|--------------|---------|
| 2 至 3 年 | 529,050.38 | 158,715.11 | 30.00% |
| 3 至 4 年 | 568,845.72 | 284,422.86 | 50.00% |
| 4 至 5 年 | 688,725.00 | 550,980.00 | 80.00% |
| 5 年以上 | 354,104.77 | 354,104.77 | 100.00% |
| 合计 | 28,822,065.34 | 3,492,935.13 | 12.12% |

确定该组合依据的说明：

组合中，采用余额百分比法计提坏账准备的其他应收款：

适用 不适用

组合中，采用其他方法计提坏账准备的其他应收款：

适用 不适用

| 组合名称 | 期末数 | | |
|----------------|---------------|------|---------|
| | 账面余额 | 坏账准备 | 计提比例(%) |
| 备用金组合 | 1,509,601.92 | | |
| 应收退税款组合 | 35,567,368.19 | | |
| 应收员工个人社保公积金款组合 | 504,591.94 | | |
| 小 计 | 37,581,562.05 | | |

(2) 本期计提、收回或转回的坏账准备情况

本期计提坏账准备金额 1,317,617.69 元；本期收回或转回坏账准备金额 0.00 元。

其中本期坏账准备转回或收回金额重要的：

单位： 元

| 单位名称 | 转回或收回金额 | 收回方式 |
|------|---------|------|
| | | |

(3) 本期实际核销的其他应收款情况

单位： 元

| 项目 | 核销金额 |
|----|------|
| | |

其中重要的其他应收款核销情况：

单位： 元

| 单位名称 | 其他应收款性质 | 核销金额 | 核销原因 | 履行的核销程序 | 款项是否由关联交易产生 |
|------|---------|------|------|---------|-------------|
| | | | | | |

其他应收款核销说明：

(4) 其他应收款按款项性质分类情况

单位： 元

| 款项性质 | 期末账面余额 | 期初账面余额 |
|------|--------|--------|
| | | |

| | | |
|------------|---------------|---------------|
| 押金保证金 | 25,058,474.36 | 23,861,562.51 |
| 应收暂付款 | 504,591.94 | 479,583.62 |
| 备用金 | 1,509,601.92 | 1,278,315.59 |
| 应收增值税即征即退款 | 9,246,692.47 | |
| 应收出口退税款 | 26,320,675.72 | |
| 业务往来 | 3,754,421.14 | 1,876,405.23 |
| 其他 | 9,169.84 | 13,956.39 |
| 合计 | 66,403,627.39 | 27,509,823.34 |

(5) 按欠款方归集的期末余额前五名的其他应收款情况

单位：元

| 单位名称 | 款项的性质 | 期末余额 | 账龄 | 占其他应收款期末余额合计数的比例 | 坏账准备期末余额 |
|---------------|------------|---------------|-------|------------------|--------------|
| 国家金库深圳分库 | 应收出口退税款 | 26,320,675.72 | 1 年以内 | 39.64% | |
| 华数传媒网络有限公司 | 保证金 | 15,000,000.00 | 1-2 年 | 22.59% | 1,500,000.00 |
| 国家金库深圳分库 | 应收增值税即征即退款 | 9,246,692.47 | 1 年以内 | 13.92% | |
| 深圳市沙井上星股份合作公司 | 押金 | 2,061,405.38 | 1 年以内 | 3.10% | 103,070.27 |
| 深圳帝光电子有限公司 | 押金 | 1,273,825.31 | 2 年以内 | 1.92% | 85,260.33 |
| 合计 | -- | 53,902,598.88 | -- | 81.17% | 1,688,330.60 |

(6) 涉及政府补助的应收款项

单位：元

| 单位名称 | 政府补助项目名称 | 期末余额 | 期末账龄 | 预计收取的时间、金额及依据 |
|----------|----------|--------------|-------|---------------|
| 国家金库深圳分库 | 增值税即征即退款 | 9,246,692.47 | 1 年以内 | 2015 年 1-3 月 |
| 合计 | -- | 9,246,692.47 | -- | -- |

(7) 因金融资产转移而终止确认的其他应收款

(8) 转移其他应收款且继续涉入形成的资产、负债金额

其他说明：

10、存货

(1) 存货分类

单位：元

| 项目 | 期末余额 | | | 期初余额 | | |
|--------|----------------|---------------|----------------|------------------|---------------|----------------|
| | 账面余额 | 跌价准备 | 账面价值 | 账面余额 | 跌价准备 | 账面价值 |
| 原材料 | 459,048,544.44 | 31,306,096.49 | 427,742,447.95 | 564,442,412.31 | 30,397,496.97 | 534,044,915.34 |
| 在产品 | 1,197,793.58 | | 1,197,793.58 | 14,578,731.35 | | 14,578,731.35 |
| 库存商品 | 205,414,873.75 | 14,903,679.69 | 190,511,194.06 | 238,338,309.28 | 10,322,887.65 | 228,015,421.63 |
| 半成品 | 86,791,437.69 | 12,760,541.47 | 74,030,896.22 | 196,974,902.19 | 16,598,531.61 | 180,376,370.58 |
| 委托加工物资 | | | | 536,868.45 | | 536,868.45 |
| 合计 | 752,452,649.46 | 58,970,317.65 | 693,482,331.81 | 1,014,871,223.58 | 57,318,916.23 | 957,552,307.35 |

(2) 存货跌价准备

单位：元

| 项目 | 期初余额 | 本期增加金额 | | 本期减少金额 | | 期末余额 |
|------|---------------|---------------|----|---------------|----|---------------|
| | | 计提 | 其他 | 转回或转销 | 其他 | |
| 原材料 | 30,397,496.97 | 26,806,690.01 | | 25,898,090.49 | | 31,306,096.49 |
| 库存商品 | 10,322,887.65 | 14,903,679.69 | | 10,322,887.65 | | 14,903,679.69 |
| 半成品 | 16,598,531.61 | 12,760,541.47 | | 16,598,531.61 | | 12,760,541.47 |
| 合计 | 57,318,916.23 | 54,470,911.17 | | 52,819,509.75 | | 58,970,317.65 |

(3) 存货期末余额含有借款费用资本化金额的说明

(4) 期末建造合同形成的已完工未结算资产情况

单位：元

| 项目 | 金额 |
|-------|----|
| 其他说明： | |

其他说明：

11、划分为持有待售的资产

单位：元

| 项目 | 期末账面价值 | 公允价值 | 预计处置费用 | 预计处置时间 |
|-------|--------|------|--------|--------|
| 其他说明： | | | | |

其他说明：

12、一年内到期的非流动资产

单位：元

| 项目 | 期末余额 | 期初余额 |
|------|----------------|------|
| 信托产品 | 342,900,000.00 | 0.00 |
| 合计 | 342,900,000.00 | 0.00 |

其他说明：

13、其他流动资产

单位：元

| 项目 | 期末余额 | 期初余额 |
|----------|------------------|------------------|
| 信托产品 | 915,100,000.00 | |
| 银行理财产品投资 | 185,000,000.00 | 1,558,500,000.00 |
| 预付关税 | 7,314,426.52 | 5,010,892.73 |
| 待抵扣增值税 | 14,532,586.31 | 98,263,519.57 |
| 合计 | 1,121,947,012.83 | 1,661,774,412.30 |

其他说明：

14、可供出售金融资产**(1) 可供出售金融资产情况**

单位：元

| 项目 | 期末余额 | | | 期初余额 | | |
|----|------|------|------|------|------|------|
| | 账面余额 | 减值准备 | 账面价值 | 账面余额 | 减值准备 | 账面价值 |
| | | | | | | |

(2) 期末按公允价值计量的可供出售金融资产

单位：元

| 可供出售金融资产分类 | 权益工具的成本/债务工具 的摊余成本 | 公允价值 | 累计计入其他综合收益 的公允价值变动金额 | 已计提减值金额 |
|------------|-----------------------|------|-------------------------|---------|
| | | | | |

(3) 期末按成本计量的可供出售金融资产

单位：元

| 被投资单位 | 账面余额 | | | | 减值准备 | | | | 在被投资单位持股比例 | 本期现金红利 |
|-------|------|------|------|----|------|------|------|----|------------|--------|
| | 期初 | 本期增加 | 本期减少 | 期末 | 期初 | 本期增加 | 本期减少 | 期末 | | |
| | | | | | | | | | | |

(4) 报告期内可供出售金融资产减值的变动情况

单位：元

| 可供出售金融资产分类 | 期初已计提减值余额 | 本期计提 | 其中：从其他综合收益转入 | 本期减少 | 其中：期后公允价值回升转回 | 期末已计提减值余额 |
|------------|-----------|------|--------------|------|---------------|-----------|
| | | | | | | |

(5) 可供出售权益工具期末公允价值严重下跌或非暂时性下跌但未计提减值准备的相关说明

单位：元

| 可供出售权益工具项目 | 投资成本 | 期末公允价值 | 公允价值相对于成本的下跌幅度 | 持续下跌时间(个月) | 已计提减值金额 | 未计提减值原因 |
|------------|------|--------|----------------|------------|---------|---------|
| | | | | | | |

其他说明

15、持有至到期投资

(1) 持有至到期投资情况

单位：元

| 项目 | 期末余额 | | | 期初余额 | | |
|----|------|------|------|------|------|------|
| | 账面余额 | 减值准备 | 账面价值 | 账面余额 | 减值准备 | 账面价值 |
| | | | | | | |

(2) 期末重要的持有至到期投资

单位：元

| 债券项目 | 面值 | 票面利率 | 实际利率 | 到期日 |
|------|----|------|------|-----|
| | | | | |

(3) 本期重分类的持有至到期投资

其他说明

16、长期应收款

(1) 长期应收款情况

单位：元

| 项目 | 期末余额 | | | 期初余额 | | | 折现率区间 |
|----|------|------|------|------|------|------|-------|
| | 账面余额 | 坏账准备 | 账面价值 | 账面余额 | 坏账准备 | 账面价值 | |
| | | | | | | | |

(2) 因金融资产转移而终止确认的长期应收款

(3) 转移长期应收款且继续涉入形成的资产、负债金额

其他说明

17、长期股权投资

单位：元

| 被投资单位 | 期初余额 | 本期增减变动 | | | | | | | | 期末余额 | 减值准备 期末余额 |
|--------|------|--------|------|---------------------|--------------|------------|---------------------|------------|----|------|--------------|
| | | 追加投资 | 减少投资 | 权益法下 确认的投 资损益 | 其他综合 收益调整 | 其他权益 变动 | 宣告发放 现金股利 或利润 | 计提减值 准备 | 其他 | | |
| 一、合营企业 | | | | | | | | | | | |
| 二、联营企业 | | | | | | | | | | | |

其他说明

18、投资性房地产

(1) 采用成本计量模式的投资性房地产

√ 适用 □ 不适用

单位：元

| 项目 | 房屋、建筑物 | 土地使用权 | 在建工程 | 合计 |
|------------------------|--------------|-------|------|--------------|
| 一、账面原值 | | | | |
| 1.期初余额 | 1,141,069.71 | | | 1,141,069.71 |
| 2.本期增加金额 | | | | |
| (1) 外购 | | | | |
| (2) 存货\固定资产 \在建工程转入 | | | | |
| (3) 企业合并增加 | | | | |
| | | | | |
| 3.本期减少金额 | | | | |
| (1) 处置 | | | | |
| (2) 其他转出 | | | | |
| | | | | |
| 4.期末余额 | 1,141,069.71 | | | 1,141,069.71 |
| 二、累计折旧和累计摊销 | | | | |

| | | | | |
|-----------|------------|--|--|------------|
| 1.期初余额 | 164,012.27 | | | 164,012.27 |
| 2.本期增加金额 | 53,169.69 | | | 53,169.69 |
| (1) 计提或摊销 | 53,169.69 | | | 53,169.69 |
| | | | | |
| 3.本期减少金额 | | | | |
| (1) 处置 | | | | |
| (2) 其他转出 | | | | |
| | | | | |
| 4.期末余额 | 217,181.96 | | | 217,181.96 |
| 三、减值准备 | | | | |
| 1.期初余额 | 0.00 | | | 0.00 |
| 2.本期增加金额 | | | | |
| (1) 计提 | | | | |
| | | | | |
| 3、本期减少金额 | | | | |
| (1) 处置 | | | | |
| (2) 其他转出 | | | | |
| | | | | |
| 4.期末余额 | 0.00 | | | 0.00 |
| 四、账面价值 | | | | |
| 1.期末账面价值 | 923,887.75 | | | 923,887.75 |
| 2.期初账面价值 | 977,057.44 | | | 977,057.44 |

(2) 采用公允价值计量模式的投资性房地产

适用 不适用

(3) 未办妥产权证书的投资性房地产情况

单位：元

| 项目 | 账面价值 | 未办妥产权证书原因 |
|----|------|-----------|
|----|------|-----------|

其他说明

19、固定资产

(1) 固定资产情况

单位：元

| 项目 | 房屋及建筑物 | 机器设备 | 电子设备 | 运输设备 | 其他 | 合计 |
|------------|---------------|----------------|---------------|---------------|---------------|----------------|
| 一、账面原值： | | | | | | |
| 1.期初余额 | 52,747,758.83 | 236,293,971.91 | 21,585,505.80 | 5,470,907.98 | 12,640,484.99 | 328,738,629.51 |
| 2.本期增加金额 | 6,616,507.00 | 83,918,039.38 | 3,148,390.98 | 10,698,251.91 | 1,717,598.85 | 106,098,788.12 |
| (1) 购置 | 6,616,507.00 | 79,705,628.82 | 3,148,390.98 | 10,698,251.91 | 1,717,598.85 | 101,886,377.56 |
| (2) 在建工程转入 | | 4,212,410.56 | | | | 4,212,410.56 |
| (3) 企业合并增加 | | | | | | |
| 3.本期减少金额 | | 1,866,125.03 | 371,954.65 | 550,616.00 | 269,741.53 | 3,058,437.21 |
| (1) 处置或报废 | | 1,866,125.03 | 371,954.65 | 550,616.00 | 269,741.53 | 3,058,437.21 |
| 4.期末余额 | 59,364,265.83 | 318,345,886.26 | 24,361,942.13 | 15,618,543.89 | 14,088,342.31 | 431,778,980.42 |
| 二、累计折旧 | | | | | | |
| 1.期初余额 | 8,938,486.81 | 58,242,898.80 | 9,505,512.02 | 3,691,953.25 | 5,999,020.86 | 86,377,871.74 |
| 2.本期增加金额 | 1,631,196.35 | 25,120,647.41 | 3,483,282.69 | 2,561,990.83 | 1,875,769.16 | 34,672,886.44 |
| (1) 计提 | 1,631,196.35 | 25,120,647.41 | 3,483,282.69 | 2,561,990.83 | 1,875,769.16 | 34,672,886.44 |
| 3.本期减少金额 | | 173,471.58 | 307,985.97 | 495,554.40 | 207,422.07 | 1,184,434.02 |
| (1) 处置或报废 | | 173,471.58 | 307,985.97 | 495,554.40 | 207,422.07 | 1,184,434.02 |
| 4.期末余额 | 10,569,683.16 | 83,190,074.63 | 12,680,808.74 | 5,758,389.68 | 7,667,367.95 | 119,866,324.16 |
| 三、减值准备 | | | | | | |
| 1.期初余额 | | 40,061.50 | 89,223.33 | 217,408.07 | | 346,692.90 |
| 2.本期增加金额 | | | | | | |
| (1) 计提 | | | | | | |
| 3.本期减少金额 | | | | | | |
| (1) 处置或报废 | | | | | | |
| 4.期末余额 | | 40,061.50 | 89,223.33 | 217,408.07 | | 346,692.90 |
| 四、账面价值 | | | | | | |
| 1.期末账面价值 | 48,794,582.67 | 235,115,750.13 | 11,591,910.06 | 9,642,746.14 | 6,420,974.36 | 311,565,963.36 |
| 2.期初账面价值 | 43,809,272.02 | 178,011,011.61 | 11,990,770.45 | 1,561,546.66 | 6,641,464.13 | 242,014,064.87 |

(2) 暂时闲置的固定资产情况

单位：元

| 项目 | 账面原值 | 累计折旧 | 减值准备 | 账面价值 | 备注 |
|----|------|------|------|------|----|
|----|------|------|------|------|----|

(3) 通过融资租赁租入的固定资产情况

单位：元

| 项目 | 账面原值 | 累计折旧 | 减值准备 | 账面价值 |
|----|------|------|------|------|
|----|------|------|------|------|

(4) 通过经营租赁租出的固定资产

单位：元

| 项目 | 期末账面价值 |
|----|--------|
|----|--------|

(5) 未办妥产权证书的固定资产情况

单位：元

| 项目 | 账面价值 | 未办妥产权证书的原因 |
|----|------|------------|
|----|------|------------|

其他说明

20、在建工程

(1) 在建工程情况

单位：元

| 项目 | 期末余额 | | | 期初余额 | | |
|-------|----------------|------|----------------|----------------|------|----------------|
| | 账面余额 | 减值准备 | 账面价值 | 账面余额 | 减值准备 | 账面价值 |
| 南昌工业园 | 63,054,425.27 | | 63,054,425.27 | 39,287,126.08 | | 39,287,126.08 |
| 龙岗工业园 | 500,740,083.69 | | 500,740,083.69 | 247,992,595.99 | | 247,992,595.99 |
| 设备安装 | 1,904,099.26 | | 1,904,099.26 | | | |
| 合计 | 565,698,608.22 | | 565,698,608.22 | 287,279,722.07 | | 287,279,722.07 |

(2) 重要在建工程项目本期变动情况

单位：元

| 项目名称 | 预算数 | 期初余额 | 本期增加金额 | 本期转入固定资产金额 | 本期其他减少金额 | 期末余额 | 工程累计投入占预算比例 | 工程进度 | 利息资本化累计金额 | 其中：本期利息资本化金额 | 本期利息资本化率 | 资金来源 |
|------|-----|------|--------|------------|----------|------|-------------|------|-----------|--------------|----------|------|
|------|-----|------|--------|------------|----------|------|-------------|------|-----------|--------------|----------|------|

| | | | | | | | | | | | |
|-------|------------------|----------------|----------------|--------------|--|----------------|----|----|--|--|------|
| 南昌工业园 | 120,000,000.00 | 39,287,126.08 | 23,767,299.19 | | | 63,054,425.27 | | | | | 其他 |
| 龙岗工业园 | 1,500,000,000.00 | 247,992,595.99 | 252,747,487.70 | | | 500,740,083.69 | | | | | 募股资金 |
| 设备安装 | | | 6,116,509.82 | 4,212,410.56 | | 1,904,099.26 | | | | | 募股资金 |
| 合计 | 1,620,000,000.00 | 287,279,722.07 | 282,631,296.71 | 4,212,410.56 | | 565,698,608.22 | -- | -- | | | -- |

(3) 本期计提在建工程减值准备情况

单位：元

| 项目 | 本期计提金额 | 计提原因 |
|----|--------|------|
|----|--------|------|

其他说明

21、工程物资

单位：元

| 项目 | 期末余额 | 期初余额 |
|----|------|------|
|----|------|------|

其他说明：

22、固定资产清理

单位：元

| 项目 | 期末余额 | 期初余额 |
|----|------|------|
|----|------|------|

其他说明：

23、生产性生物资产

(1) 采用成本计量模式的生产性生物资产

适用 不适用

(2) 采用公允价值计量模式的生产性生物资产

适用 不适用

24、油气资产

适用 不适用

25、无形资产

(1) 无形资产情况

单位：元

| 项目 | 土地使用权 | 专利权 | 非专利技术 | 其他 | 合计 |
|------------|----------------|-----|-------|--------------|----------------|
| 一、账面原值 | | | | | |
| 1.期初余额 | 202,645,444.57 | | | 1,926,077.56 | 204,571,522.13 |
| 2.本期增加金额 | | | | 409,835.90 | 409,835.90 |
| (1) 购置 | | | | 409,835.90 | 409,835.90 |
| (2) 内部研发 | | | | | |
| (3) 企业合并增加 | | | | | |
| 3.本期减少金额 | | | | | |
| (1) 处置 | | | | | |
| 4.期末余额 | 202,645,444.57 | | | 2,335,913.46 | 204,981,358.03 |
| 二、累计摊销 | | | | | |
| 1.期初余额 | 13,045,735.03 | | | 352,789.07 | 13,398,524.10 |
| 2.本期增加金额 | 4,053,480.41 | | | 203,747.93 | 4,257,228.34 |
| (1) 计提 | 4,053,480.41 | | | 203,747.93 | 4,257,228.34 |
| 3.本期减少金额 | | | | | |
| (1) 处置 | | | | | |
| 4.期末余额 | 17,099,215.44 | | | 556,537.00 | 17,655,752.44 |
| 三、减值准备 | | | | | |
| 1.期初余额 | | | | | |
| 2.本期增加金额 | | | | | |
| (1) 计提 | | | | | |
| 3.本期减少金额 | | | | | |
| (1) 处置 | | | | | |
| 4.期末余额 | | | | | |

| | | | | | |
|----------|----------------|--|--|--------------|----------------|
| 四、账面价值 | | | | | |
| 1.期末账面价值 | 185,546,229.13 | | | 1,779,376.46 | 187,325,605.59 |
| 2.期初账面价值 | 189,599,709.54 | | | 1,573,288.49 | 191,172,998.03 |

本期末通过公司内部研发形成的无形资产占无形资产余额的比例。

(2) 未办妥产权证书的土地使用权情况

单位：元

| 项目 | 账面价值 | 未办妥产权证书的原因 |
|----|------|------------|
|----|------|------------|

其他说明：

26、开发支出

单位：元

| 项目 | 期初余额 | 本期增加金额 | | 本期减少金额 | | | 期末余额 |
|----|------|--------|----|---------|--------|----|------|
| | | 内部开发支出 | 其他 | 确认为无形资产 | 转入当期损益 | 其他 | |
| 合计 | 0.00 | | | | | | 0.00 |

其他说明

27、商誉

(1) 商誉账面原值

单位：元

| 被投资单位名称 或形成商誉的事 项 | 期初余额 | 本期增加 | | 本期减少 | | 期末余额 |
|-------------------------|---------------|---------|----|------|----|---------------|
| | | 企业合并形成的 | 其他 | 处置 | 其他 | |
| 浙江飞越公司 | 71,906,853.63 | | | | | 71,906,853.63 |
| 合计 | 71,906,853.63 | | | | | 71,906,853.63 |

(2) 商誉减值准备

单位：元

| 被投资单位名称 或形成商誉的事 项 | 期初余额 | 本期增加 | | 本期减少 | | 期末余额 |
|-------------------------|------|---------------|----|------|----|---------------|
| | | 计提 | 其他 | 处置 | 其他 | |
| 浙江飞越公司 | | 30,094,297.48 | | | | 30,094,297.48 |
| 合计 | | 30,094,297.48 | | | | 30,094,297.48 |

说明商誉减值测试过程、参数及商誉减值损失的确认方法：

企业合并形成的商誉账面价值，分摊至相关的资产组或者资产组组合，在会计期末对包含商誉的相关资产组或者资产组组合进行减值测试，经过减值测试商誉本年计提减值金额为30,094,297.48元。

其他说明

28、长期待摊费用

单位：元

| 项目 | 期初余额 | 本期增加金额 | 本期摊销金额 | 其他减少金额 | 期末余额 |
|---------|--------------|--------------|--------------|--------|--------------|
| 装修费 | 1,578,803.90 | 1,229,535.05 | 794,535.04 | | 2,013,803.91 |
| SAP 实施费 | 208,480.38 | 1,494,772.54 | | | 1,703,252.92 |
| 模具加工费 | 1,592,868.00 | | 1,243,934.84 | | 348,933.16 |
| 合计 | 3,380,152.28 | 2,724,307.59 | 2,038,469.88 | | 4,065,989.99 |

其他说明

29、递延所得税资产/递延所得税负债

(1) 未经抵销的递延所得税资产

单位：元

| 项目 | 期末余额 | | 期初余额 | |
|------------------------|----------------|---------------|----------------|---------------|
| | 可抵扣暂时性差异 | 递延所得税资产 | 可抵扣暂时性差异 | 递延所得税资产 |
| 资产减值准备 | 117,420,275.39 | 18,139,564.69 | 106,087,663.89 | 15,913,149.58 |
| 内部交易未实现利润 | 2,489,921.73 | 373,488.25 | 181,776.30 | 27,266.45 |
| 预提产品质量保证金 | 8,862,787.71 | 1,329,418.16 | 9,541,021.85 | 1,431,153.28 |
| 已计提未发放的工资 | | | 19,823,488.46 | 2,973,523.27 |
| 以公允价值计量且其变动计入当期损益的金融负债 | 3,686,250.00 | 552,937.50 | | |
| 合计 | 132,459,234.83 | 20,395,408.60 | 135,633,950.50 | 20,345,092.58 |

(2) 未经抵销的递延所得税负债

单位：元

| 项目 | 期末余额 | | 期初余额 | |
|-----------------|--------------|------------|---------------|--------------|
| | 应纳税暂时性差异 | 递延所得税负债 | 应纳税暂时性差异 | 递延所得税负债 |
| 非同一控制企业合并资产评估增值 | 3,205,043.89 | 480,756.58 | 3,337,513.25 | 500,626.99 |
| 以公允价值计量且其变 | | | 20,890,331.85 | 3,133,549.77 |

| | | | | |
|------------------|----------------|----------------|----------------|----------------|
| 动计入当期损益的金融资产 | | | | |
| 境外子公司未分回利润 | 705,798,157.29 | 105,869,723.59 | 653,377,310.16 | 98,001,590.20 |
| 预提的定期存款、理财产品利息收入 | 7,002,848.77 | 1,050,427.32 | 10,292,118.62 | 1,543,817.79 |
| 固定资产加速折旧 | 8,494,539.45 | 1,347,206.99 | | |
| 合计 | 724,500,589.40 | 108,748,114.48 | 687,897,273.88 | 103,179,584.75 |

(3) 以抵销后净额列示的递延所得税资产或负债

单位：元

| 项目 | 递延所得税资产和负债 期末互抵金额 | 抵销后递延所得税资产 或负债期末余额 | 递延所得税资产和负债 期初互抵金额 | 抵销后递延所得税资产 或负债期初余额 |
|---------|----------------------|-----------------------|----------------------|-----------------------|
| 递延所得税资产 | | 20,395,408.60 | | 20,345,092.58 |
| 递延所得税负债 | | 108,748,114.48 | | 103,179,584.75 |

(4) 未确认递延所得税资产明细

单位：元

| 项目 | 期末余额 | 期初余额 |
|--------|---------------|---------------|
| 可抵扣亏损 | 37,229,718.88 | 28,942,871.47 |
| 资产减值准备 | 9,504,103.13 | 4,292,107.52 |
| 合计 | 46,733,822.01 | 33,234,978.99 |

(5) 未确认递延所得税资产的可抵扣亏损将于以下年度到期

单位：元

| 年份 | 期末金额 | 期初金额 | 备注 |
|--------|---------------|---------------|----|
| 2015 年 | 1,334,949.97 | 1,116,871.35 | |
| 2016 年 | 1,720,949.46 | 1,334,949.97 | |
| 2017 年 | 1,762,193.08 | 1,720,949.46 | |
| 2018 年 | 7,374,072.96 | 1,762,193.08 | |
| 2019 年 | 25,037,553.41 | 23,007,907.61 | |
| 合计 | 37,229,718.88 | 28,942,871.47 | -- |

其他说明：

30、其他非流动资产

单位：元

| 项目 | 期末余额 | 期初余额 |
|----------|----------------|--------------|
| 信托产品 | 851,970,000.00 | |
| 预付固定资产款项 | 54,003,451.17 | 2,583,135.16 |
| 合计 | 905,973,451.17 | 2,583,135.16 |

其他说明：

31、短期借款

(1) 短期借款分类

单位：元

| 项目 | 期末余额 | 期初余额 |
|------|------------------|------------------|
| 质押借款 | | 60,969,000.00 |
| 抵押借款 | | 10,000,000.00 |
| 保证借款 | 171,332,000.00 | 79,894,171.28 |
| 信用借款 | 1,041,289,715.58 | 1,989,971,154.47 |
| 合计 | 1,212,621,715.58 | 2,140,834,325.75 |

短期借款分类的说明：

本期的保证借款是由本公司之母公司新疆兆驰股权投资合伙企业提供担保。

(2) 已逾期未偿还的短期借款情况

本期末已逾期未偿还的短期借款总额为元，其中重要的已逾期未偿还的短期借款情况如下：

单位：元

| 借款单位 | 期末余额 | 借款利率 | 逾期时间 | 逾期利率 |
|------|------|------|------|------|
| | | | | |

其他说明：

32、以公允价值计量且其变动计入当期损益的金融负债

单位：元

| 项目 | 期末余额 | 期初余额 |
|---------|--------------|------|
| 交易性金融负债 | 3,686,250.00 | |
| 衍生金融负债 | 3,686,250.00 | |
| 合计 | 3,686,250.00 | 0.00 |

其他说明：

衍生金融负债是公司为防范和规避汇率波动风险，与银行签订的锁定外汇汇率的远期结售汇合约。

33、衍生金融负债

□ 适用 √ 不适用

34、应付票据

单位：元

| 种类 | 期末余额 | 期初余额 |
|--------|------------|------|
| 银行承兑汇票 | 479,240.00 | |
| 合计 | 479,240.00 | 0.00 |

本期末已到期未支付的应付票据总额为元。

35、应付账款

(1) 应付账款列示

单位：元

| 项目 | 期末余额 | 期初余额 |
|-------|----------------|----------------|
| 商品采购款 | 800,196,011.42 | 885,500,634.01 |
| 工程款 | 49,227,667.41 | 31,426,406.67 |
| 设备款 | 2,131,186.91 | 2,444,552.00 |
| 合计 | 851,554,865.74 | 919,371,592.68 |

(2) 账龄超过 1 年的重要应付账款

单位：元

| 项目 | 期末余额 | 未偿还或结转的原因 |
|----|------|-----------|
| | | |

其他说明：

36、预收款项

(1) 预收款项列示

单位：元

| 项目 | 期末余额 | 期初余额 |
|----|---------------|---------------|
| 货款 | 30,039,801.32 | 23,680,822.07 |
| 合计 | 30,039,801.32 | 23,680,822.07 |

(2) 账龄超过 1 年的重要预收款项

单位：元

| 项目 | 期末余额 | 未偿还或结转的原因 |
|----|------|-----------|
|----|------|-----------|

(3) 期末建造合同形成的已结算未完工项目情况

单位：元

| 项目 | 金额 |
|----|----|
|----|----|

其他说明：

37、应付职工薪酬

(1) 应付职工薪酬列示

单位：元

| 项目 | 期初余额 | 本期增加 | 本期减少 | 期末余额 |
|----------------|---------------|----------------|----------------|---------------|
| 一、短期薪酬 | 27,535,433.33 | 292,180,210.27 | 292,962,581.35 | 26,753,062.25 |
| 二、离职后福利-设定提存计划 | 13,465.92 | 6,645,116.06 | 6,645,283.34 | 13,298.64 |
| 合计 | 27,548,899.25 | 298,825,326.33 | 299,607,864.69 | 26,766,360.89 |

(2) 短期薪酬列示

单位：元

| 项目 | 期初余额 | 本期增加 | 本期减少 | 期末余额 |
|---------------|---------------|----------------|----------------|---------------|
| 1、工资、奖金、津贴和补贴 | 27,514,729.48 | 285,512,054.53 | 286,302,335.33 | 26,724,448.68 |
| 2、职工福利费 | | 3,145,590.10 | 3,145,590.10 | |
| 3、社会保险费 | 20,703.85 | 2,717,962.81 | 2,713,153.47 | 25,513.19 |
| 其中：医疗保险费 | 20,198.88 | 2,125,439.47 | 2,126,764.63 | 18,873.72 |
| 工伤保险费 | | 515,984.74 | 509,783.98 | 6,200.76 |
| 生育保险费 | 504.97 | 76,538.60 | 76,604.86 | 438.71 |
| 4、住房公积金 | | 771,213.90 | 771,213.90 | |
| 5、工会经费和职工教育经费 | | 33,388.93 | 30,288.55 | 3,100.38 |
| 合计 | 27,535,433.33 | 292,180,210.27 | 292,962,581.35 | 26,753,062.25 |

(3) 设定提存计划列示

单位：元

| 项目 | 期初余额 | 本期增加 | 本期减少 | 期末余额 |
|----------|-----------|--------------|--------------|-----------|
| 1、基本养老保险 | 10,099.44 | 4,625,623.92 | 4,625,349.48 | 10,373.88 |
| 2、失业保险费 | 3,366.48 | 2,019,492.14 | 2,019,933.86 | 2,924.76 |
| 合计 | 13,465.92 | 6,645,116.06 | 6,645,283.34 | 13,298.64 |

其他说明：

38、应交税费

单位：元

| 项目 | 期末余额 | 期初余额 |
|------------|---------------|---------------|
| 增值税 | 706,487.46 | 1,091,031.08 |
| 营业税 | 63,525.00 | 63,525.00 |
| 企业所得税 | 25,940,835.08 | 23,101,403.65 |
| 个人所得税 | 902,477.82 | 1,660,063.04 |
| 城市维护建设税 | 3,011,329.01 | 669,274.24 |
| 房产税 | 80,515.43 | 80,515.43 |
| 土地使用税 | 373,326.37 | 774,223.35 |
| 教育费附加 | 2,964,587.33 | 476,782.48 |
| 电子电器废弃处理基金 | 11,946,944.64 | 12,832,079.00 |
| 印花税 | | 826,106.17 |
| 合计 | 45,990,028.14 | 41,575,003.44 |

其他说明：

39、应付利息

单位：元

| 项目 | 期末余额 | 期初余额 |
|----------|------|--------------|
| 短期借款应付利息 | | 2,129,094.97 |
| 合计 | 0.00 | 2,129,094.97 |

重要的已逾期未支付的利息情况：

单位：元

| 借款单位 | 逾期金额 | 逾期原因 |
|------|------|------|
| | | |

其他说明：

40、应付股利

单位：元

| 项目 | 期末余额 | 期初余额 |
|-------|------------|------------|
| 普通股股利 | 318,187.79 | 596,242.99 |
| 合计 | 318,187.79 | 596,242.99 |

其他说明，包括重要的超过 1 年未支付的应付股利，应披露未支付原因：

41、其他应付款

(1) 按款项性质列示其他应付款

单位：元

| 项目 | 期末余额 | 期初余额 |
|-------|---------------|---------------|
| 押金保证金 | 10,759,598.47 | 8,209,532.92 |
| 业务往来 | 1,426,155.34 | 2,887,566.34 |
| 应付暂收款 | 9,146,000.36 | 19,123,005.82 |
| 个人往来 | 106,513.48 | 74,918.33 |
| 预提费用 | 21,280,923.90 | 27,286,602.77 |
| 合计 | 42,719,191.55 | 57,581,626.18 |

(2) 账龄超过 1 年的重要其他应付款

单位：元

| 项目 | 期末余额 | 未偿还或结转的原因 |
|----|------|-----------|
|----|------|-----------|

其他说明

42、划分为持有待售的负债

单位：元

| 项目 | 期末余额 | 期初余额 |
|----|------|------|
|----|------|------|

其他说明：

43、一年内到期的非流动负债

单位：元

| 项目 | 期末余额 | 期初余额 |
|----|------|------|
|----|------|------|

其他说明：

44、其他流动负债

单位：元

| 项目 | 期末余额 | 期初余额 |
|----------------|--------------|--------------|
| 已授予未解锁限制性股票认购款 | 7,787,787.32 | 6,441,599.90 |
| 合计 | 7,787,787.32 | 6,441,599.90 |

短期应付债券的增减变动：

单位：元

| 债券名称 | 面值 | 发行日期 | 债券期限 | 发行金额 | 期初余额 | 本期发行 | 按面值计提利息 | 溢折价摊销 | 本期偿还 | 其他 | 期末余额 |
|------|----|------|------|------|------|------|---------|-------|------|----|------|
|------|----|------|------|------|------|------|---------|-------|------|----|------|

其他说明：

45、长期借款

(1) 长期借款分类

单位：元

| 项目 | 期末余额 | 期初余额 |
|----|------|------|
|----|------|------|

长期借款分类的说明：

其他说明，包括利率区间：

46、应付债券

(1) 应付债券

单位：元

| 项目 | 期末余额 | 期初余额 |
|----|------|------|
|----|------|------|

(2) 应付债券的增减变动（不包括划分为金融负债的优先股、永续债等其他金融工具）

单位：元

| 债券名称 | 面值 | 发行日期 | 债券期限 | 发行金额 | 期初余额 | 本期发行 | 按面值计提利息 | 溢折价摊销 | 本期偿还 | 其他 | 期末余额 |
|------|----|------|------|------|------|------|---------|-------|------|----|------|
|------|----|------|------|------|------|------|---------|-------|------|----|------|

(3) 可转换公司债券的转股条件、转股时间说明

(4) 划分为金融负债的其他金融工具说明

期末发行在外的优先股、永续债等其他金融工具基本情况

期末发行在外的优先股、永续债等金融工具变动情况表

单位：元

| 发行在外的 金融工具 | 期初 | | 本期增加 | | 本期减少 | | 期末 | |
|---------------|----|------|------|------|------|------|----|------|
| | 数量 | 账面价值 | 数量 | 账面价值 | 数量 | 账面价值 | 数量 | 账面价值 |

其他金融工具划分为金融负债的依据说明

其他说明

47、长期应付款

(1) 按款项性质列示长期应付款

单位：元

| 项目 | 期末余额 | 期初余额 |
|----|------|------|
|----|------|------|

其他说明：

48、长期应付职工薪酬

(1) 长期应付职工薪酬表

单位：元

| 项目 | 期末余额 | 期初余额 |
|----|------|------|
|----|------|------|

(2) 设定受益计划变动情况

设定受益计划义务现值：

单位：元

| 项目 | 本期发生额 | 上期发生额 |
|----|-------|-------|
|----|-------|-------|

计划资产：

单位：元

| 项目 | 本期发生额 | 上期发生额 |
|----|-------|-------|
|----|-------|-------|

设定受益计划净负债（净资产）

单位：元

| 项目 | 本期发生额 | 上期发生额 |
|----|-------|-------|
|----|-------|-------|

设定受益计划的内容及与之相关风险、对公司未来现金流量、时间和不确定性的影响说明：

设定受益计划重大精算假设及敏感性分析结果说明：

其他说明：

49、专项应付款

单位：元

| 项目 | 期初余额 | 本期增加 | 本期减少 | 期末余额 | 形成原因 |
|----|------|------|------|------|------|
|----|------|------|------|------|------|

其他说明：

50、预计负债

单位：元

| 项目 | 期末余额 | 期初余额 | 形成原因 |
|--------|---------------|---------------|------|
| 产品质量保证 | 8,862,787.71 | 9,541,021.85 | |
| 其他 | 35,388,600.00 | 35,388,600.00 | |
| 合计 | 44,251,387.71 | 44,929,621.85 | -- |

其他说明，包括重要预计负债的相关重要假设、估计说明：

产品质量保证金系本公司根据与国内客户签订的售后服务协议，对已售产品按照销售数量和一定的市场返修率计算的返修费。

本公司与浙江飞越公司股东何明耀于2013年11月在深圳市签订了股权转让协议，双方同意，本次关于浙江飞越公司的股权转让的价格确定为10,000.00万元。公司已经于2013年12月支付了6,000.00万元的第一期股权转让款，2014年浙江飞越公司未完成既定业绩指标，暂未支付2014年或有对价，预期剩余两期的股权转让款视未来两年浙江飞越公司的业绩完成情况确定支付与否。

51、递延收益

单位：元

| 项目 | 期初余额 | 本期增加 | 本期减少 | 期末余额 | 形成原因 |
|------|---------------|---------------|------------|---------------|------|
| 政府补助 | 25,012,047.54 | 10,000,000.00 | 562,679.44 | 34,449,368.10 | |
| 合计 | 25,012,047.54 | 10,000,000.00 | 562,679.44 | 34,449,368.10 | -- |

涉及政府补助的项目：

单位：元

| 负债项目 | 期初余额 | 本期新增补助金额 | 本期计入营业外收入金额 | 其他变动 | 期末余额 | 与资产相关/与收益相关 |
|----------------------|---------------|---------------|-------------|------|---------------|-------------|
| 南昌兆驰投资奖励款 | 25,012,047.54 | | 562,679.44 | | 24,449,368.10 | 与资产相关 |
| 江西兆驰 LED 照明及封装项目政府补助 | | 10,000,000.00 | | | 10,000,000.00 | 与资产相关 |
| 合计 | 25,012,047.54 | 10,000,000.00 | 562,679.44 | | 34,449,368.10 | -- |

其他说明：

1)南昌兆驰投资奖励款系根据本公司与南昌市政府签订的《关于深圳兆驰项目补充协议》，本公司收到的项目落户的土地奖励款，按土地摊销年限进行分期确认收益，本期确认补贴收入562,679.44元。

2)根据人民政府办公厅（洪府厅抄字[2014]158号），2014年子公司江西兆驰公司收到LED照明及封装项目政府补助资金10,000,000.00元，尚未投入使用。

52、其他非流动负债

单位：元

| 项目 | 期末余额 | 期初余额 |
|-------------|------------|--------------|
| 未支付限制性股票认购款 | 789,326.95 | 7,022,355.89 |
| 合计 | 789,326.95 | 7,022,355.89 |

其他说明：

53、股本

单位：元

| | 期初余额 | 本次变动增减(+、-) | | | | | 期末余额 |
|------|------------------|-------------|----|----------------|-------------|----------------|------------------|
| | | 发行新股 | 送股 | 公积金转股 | 其他 | 小计 | |
| 股份总数 | 1,068,321,806.00 | | | 534,018,403.00 | -552,450.00 | 533,465,953.00 | 1,601,787,759.00 |

其他说明：

(1) 股本变动情况说明

1) 根据公司2013年年度股东大会决议和修改后章程规定，本公司申请增加注册资本人民币534,018,403.00元，由资本公积转增，转增基准日为2014年6月11日，变更后注册资本为人民币1,602,340,209.00元，本次新增股本业经天健会计师事务所（特殊普通合伙）验证，并出具《验资报告》（天健验〔2014〕3-52号）。

2) 根据公司2012年第四次临时股东大会决议，对已离职员工已获授未解锁限制性股票进行回购，回购数量为285,000股，变更后注册资本为人民币1,602,055,209.00元。本次减少股本业经天健会计师事务所（特殊普通合伙）验证，并出具《验资报告》（天健验〔2014〕3-22号）。

根据本公司2014年第三届董事会第五次会议决议及修改后的章程规定，对已离职员工已获授未解锁限制性股票进行回购，回购数量为267,450股，变更后注册资本为人民币1,601,787,759.00元。

(2) 其他情况

2014年10月公司对已离职员工已获授未解锁限制性股票进行回购，回购数量为267,450股，本期尚未办理工商变更手续。

54、其他权益工具

(1) 期末发行在外的优先股、永续债等其他金融工具基本情况

(2) 期末发行在外的优先股、永续债等金融工具变动情况表

单位：元

| 发行在外的金融工具 | 期初 | | 本期增加 | | 本期减少 | | 期末 | |
|-----------|----|------|------|------|------|------|----|------|
| | 数量 | 账面价值 | 数量 | 账面价值 | 数量 | 账面价值 | 数量 | 账面价值 |

其他权益工具本期增减变动情况、变动原因说明，以及相关会计处理的依据：

其他说明：

55、资本公积

单位：元

| 项目 | 期初余额 | 本期增加 | 本期减少 | 期末余额 |
|------------|------------------|--------------|----------------|----------------|
| 资本溢价（股本溢价） | 1,018,059,572.21 | | 534,018,403.00 | 484,041,169.21 |
| 其他资本公积 | 4,620,100.00 | 1,919,000.00 | 1,416,914.00 | 5,122,186.00 |
| 合计 | 1,022,679,672.21 | 1,919,000.00 | 535,435,317.00 | 489,163,355.21 |

其他说明，包括本期增减变动情况、变动原因说明：

1) 资本公积减少534,018,403.00元系根据公司2013年年度股东大会决议和修改后章程规定，申请增加注册资本，由资本公积转增；

2) 资本公积增加1,919,000.00元系根据股权激励方案本期应分摊费用。

3) 公司2012年第四次临时股东大会决议，对已离职员工已获授未解锁限制性股票进行回购，回购数量为285,000股，该部分注销减少资本公积849,300.00元。

根据本公司2014年第三届董事会第五次会议决议及修改后的章程规定，对已离职员工已获授未解锁限制性股票进行回购，回购数量为267,450股，该部分注销减少资本公积567,614.00元。

56、库存股

单位：元

| 项目 | 期初余额 | 本期增加 | 本期减少 | 期末余额 |
|-------------|---------------|------|--------------|--------------|
| 股本 | 285,000.00 | | 285,000.00 | |
| 资本公积-其他资本公积 | 14,313,255.79 | | 5,736,141.52 | 8,577,114.27 |
| 合计 | 14,598,255.79 | | 6,021,141.52 | 8,577,114.27 |

其他说明，包括本期增减变动情况、变动原因说明：

1) 公司2013年第三届董事会第五次会议审议通过《关于回购注销已不符合激励条件的激励对象已获授但尚未解锁的限制性股票的议案》，拟回购注销已不符合激励条件的激励对象持有的已获授但尚未解锁的285,000股，回购价格为3.98元/股，公司已支付回购价款人民币1,134,300.00元，2014年10月已办妥工商变更手续。

2) 库存股减少6,021,141.52元系本期公司已授未解锁限制性股票数变动，导致公司未支付的未解锁限制性股票的认购款余额波动。

57、其他综合收益

单位：元

| 项目 | 期初余额 | 本期发生额 | | | | 期末余额 |
|----|------|-------|--------|-------|------|------|
| | | 本期所得 | 减：前期计入 | 减：所得税 | 税后归属 | |
| | | | | | | |

| | | 税前发生 额 | 其他综合收益 当期转入损益 | 费用 | 于母公司 | 于少数股 东 | |
|--------------------|----------------|--------------|------------------|----|--------------|-----------|----------------|
| 二、以后将重分类进损益的其他综合收益 | -14,842,611.94 | 1,579,769.62 | | | 1,579,769.62 | | -13,262,842.32 |
| 外币财务报表折算差额 | -14,842,611.94 | 1,579,769.62 | | | 1,579,769.62 | | -13,262,842.32 |
| 其他综合收益合计 | -14,842,611.94 | 1,579,769.62 | | | 1,579,769.62 | 0.00 | -13,262,842.32 |

其他说明，包括对现金流量套期损益的有效部分转为被套期项目初始确认金额调整：

58、专项储备

单位：元

| 项目 | 期初余额 | 本期增加 | 本期减少 | 期末余额 |
|----|------|------|------|------|
|----|------|------|------|------|

其他说明，包括本期增减变动情况、变动原因说明：

59、盈余公积

单位：元

| 项目 | 期初余额 | 本期增加 | 本期减少 | 期末余额 |
|--------|----------------|---------------|------|----------------|
| 法定盈余公积 | 178,921,254.88 | 56,220,710.76 | | 235,141,965.64 |
| 合计 | 178,921,254.88 | 56,220,710.76 | | 235,141,965.64 |

盈余公积说明，包括本期增减变动情况、变动原因说明：

本期盈余公积增加系根据公司章程按当年母公司实现净利润的10%计提法定盈余公积所致。

60、未分配利润

单位：元

| 项目 | 本期 | 上期 |
|-------------------|------------------|------------------|
| 调整前上期末未分配利润 | 1,572,471,686.53 | 1,111,752,837.74 |
| 调整后期初未分配利润 | 1,572,471,686.53 | 1,111,752,837.74 |
| 加：本期归属于母公司所有者的净利润 | 665,662,378.32 | 635,885,520.22 |
| 减：提取法定盈余公积 | 56,220,710.76 | 32,776,297.23 |
| 应付普通股股利 | -53,998.00 | 142,390,374.20 |
| 期末未分配利润 | 2,181,967,352.09 | 1,572,471,686.53 |

调整期初未分配利润明细：

- 1)、由于《企业会计准则》及其相关新规定进行追溯调整，影响期初未分配利润元。
- 2)、由于会计政策变更，影响期初未分配利润元。

- 3)、由于重大会计差错更正，影响期初未分配利润元。
 4)、由于同一控制导致的合并范围变更，影响期初未分配利润元。
 5)、其他调整合计影响期初未分配利润元。

61、营业收入和营业成本

单位：元

| 项目 | 本期发生额 | | 上期发生额 | |
|------|------------------|------------------|------------------|------------------|
| | 收入 | 成本 | 收入 | 成本 |
| 主营业务 | 6,800,888,649.06 | 5,807,182,704.42 | 6,543,532,200.07 | 5,700,934,305.09 |
| 其他业务 | 306,736,352.24 | 228,601,191.07 | 232,587,597.53 | 182,909,439.55 |
| 合计 | 7,107,625,001.30 | 6,035,783,895.49 | 6,776,119,797.60 | 5,883,843,744.64 |

62、营业税金及附加

单位：元

| 项目 | 本期发生额 | 上期发生额 |
|---------|---------------|---------------|
| 营业税 | 292,980.71 | 1,552,690.94 |
| 城市维护建设税 | 27,280,890.34 | 11,439,489.50 |
| 教育费附加 | 11,691,810.15 | 5,326,850.33 |
| 地方教育附加 | 7,794,540.22 | 3,551,233.57 |
| 合计 | 47,060,221.42 | 21,870,264.34 |

其他说明：

63、销售费用

单位：元

| 项目 | 本期发生额 | 上期发生额 |
|-------|---------------|---------------|
| 职工薪酬 | 19,381,672.86 | 13,167,278.83 |
| 运输费 | 49,378,539.53 | 32,036,916.93 |
| 展览费 | 3,250,351.92 | 2,869,087.42 |
| 广告宣传费 | 13,823,705.03 | 10,863,176.75 |
| 业务招待费 | 3,593,348.66 | 2,799,095.57 |
| 报关费 | 1,365,030.87 | 1,091,988.66 |
| 商检费 | 1,304,630.08 | 2,098,658.33 |
| 邮电费 | 2,063,169.92 | 2,133,915.99 |
| 提单费 | 14,027,903.11 | 13,448,061.91 |

| | | |
|-------|----------------|----------------|
| 仓储费 | 7,434,219.47 | 12,887,012.65 |
| 售后服务费 | 34,481,936.13 | 13,288,233.78 |
| 租赁费 | 1,351,934.22 | 819,925.18 |
| 其他 | 12,389,493.55 | 6,496,529.81 |
| 合计 | 163,845,935.35 | 113,999,881.81 |

其他说明：

64、管理费用

单位：元

| 项目 | 本期发生额 | 上期发生额 |
|--------|----------------|---------------|
| 职工薪酬 | 18,658,626.78 | 22,276,168.97 |
| 办公费 | 2,939,497.05 | 1,765,825.37 |
| 业务招待费 | 1,048,632.14 | 531,211.69 |
| 固定资产折旧 | 3,692,996.74 | 932,562.10 |
| 研发费 | 108,358,789.51 | 51,795,327.62 |
| 差旅费 | 2,143,612.19 | 1,683,547.22 |
| 无形资产摊销 | 4,202,787.43 | 4,119,138.30 |
| 管理咨询费 | 2,826,628.01 | 2,264,415.59 |
| 其他 | 11,219,870.36 | 4,513,868.13 |
| 税金 | 964,575.43 | |
| 合计 | 156,056,015.64 | 89,882,064.99 |

其他说明：

65、财务费用

单位：元

| 项目 | 本期发生额 | 上期发生额 |
|------------|---------------|----------------|
| 利息支出 | 21,916,182.61 | 38,551,171.53 |
| 减：利息收入 | 30,139,271.15 | 59,245,403.73 |
| 汇兑损益 | -9,188,414.84 | -21,814,297.66 |
| 金融机构手续费及其他 | 602,412.54 | 4,164,850.13 |
| 信用证费用 | 12,634,036.89 | 10,303,479.39 |
| 其他 | 381.75 | |
| 合计 | -4,174,672.20 | -28,040,200.34 |

其他说明：

66、资产减值损失

单位：元

| 项目 | 本期发生额 | 上期发生额 |
|-----------|---------------|---------------|
| 一、坏账损失 | 14,893,205.69 | 6,506,012.81 |
| 二、存货跌价损失 | 54,470,911.17 | 57,136,879.05 |
| 十三、商誉减值损失 | 30,094,297.48 | |
| 合计 | 99,458,414.34 | 63,642,891.86 |

其他说明：

67、公允价值变动收益

单位：元

| 产生公允价值变动收益的来源 | 本期发生额 | 上期发生额 |
|-------------------------|----------------|---------------|
| 以公允价值计量的且其变动计入当期损益的金融资产 | -24,576,581.85 | 20,890,331.85 |
| 其中：衍生金融工具产生的公允价值变动收益 | -24,576,581.85 | 20,890,331.85 |
| 合计 | -24,576,581.85 | 20,890,331.85 |

其他说明：

68、投资收益

单位：元

| 项目 | 本期发生额 | 上期发生额 |
|--------|----------------|---------------|
| 理财产品收益 | 65,947,222.58 | 58,458,361.85 |
| 信托收益 | 73,099,204.54 | |
| 合计 | 139,046,427.12 | 58,458,361.85 |

其他说明：

69、营业外收入

单位：元

| 项目 | 本期发生额 | 上期发生额 | 计入当期非经常性损益的金 额 |
|-------------|------------|-----------|-------------------|
| 非流动资产处置利得合计 | 169,371.45 | 26,127.30 | 169,371.45 |
| 其中：固定资产处置利得 | 169,371.45 | 26,127.30 | 169,371.45 |
| 接受捐赠 | 92,400.00 | | 92,400.00 |

| | | | |
|------|---------------|---------------|--------------|
| 政府补助 | 59,863,659.40 | 29,913,047.24 | 5,763,313.44 |
| 罚没收入 | 856,257.35 | 1,020,786.54 | 856,257.35 |
| 其他 | 1,132,591.43 | 315,518.27 | 1,132,591.43 |
| 合计 | 62,114,279.63 | 31,275,479.35 | 8,013,933.67 |

计入当期损益的政府补助:

单位: 元

| 补助项目 | 本期发生金额 | 上期发生金额 | 与资产相关/与收益相关 |
|---------------------|---------------|---------------|-------------|
| 深圳市财政局进口贴息资金补助 | 1,116,252.00 | 481,250.00 | 与收益相关 |
| 出口信用证保险保费资助 | 1,275,785.00 | 17,642.00 | 与收益相关 |
| 优化外贸结构扶持资金 | 19,676.00 | 1,723,556.00 | 与收益相关 |
| 扩大内销奖励 | 250,000.00 | 750,000.00 | 与收益相关 |
| 深圳市宝安区高层次科技创新人才厂租补贴 | 27,500.00 | | 与收益相关 |
| 宝安区企业信息化项目资助研发管理 | 130,000.00 | | 与收益相关 |
| 宝安区加工贸易企业内销扶持资金 | 1,000,000.00 | | 与收益相关 |
| 防御工伤先进奖 | 10,000.00 | | 与收益相关 |
| 宝安区科技成功产业华项目资助 | 300,000.00 | | 与收益相关 |
| 宝安区总部企业新设立职能中心资助 | 500,000.00 | | 与收益相关 |
| 软件收入退税款 | 54,100,345.96 | 26,206,525.80 | 与收益相关 |
| 技术中心资助和奖励资金 | 300,000.00 | | 与收益相关 |
| 临安工业扶持项目财政扶持资金 | 90,000.00 | | 与收益相关 |
| 水利基金减免 | 31,281.00 | | 与收益相关 |
| 国家高新技术企业认定政府资助项目 | 100,000.00 | | 与收益相关 |
| 莫斯科国际灯展拨付资金 | 22,416.00 | | 与收益相关 |
| 中小企业境外市场开拓资金 | 27,724.00 | 60,000.00 | 与收益相关 |
| 深圳市财政委员会补贴款 | | 62,019.00 | 与收益相关 |
| 深圳市宝安区清洁补助 | | 50,000.00 | 与收益相关 |
| 投资奖励款 | 562,679.44 | 562,054.44 | 与收益相关 |
| 合计 | 59,863,659.40 | 29,913,047.24 | -- |

其他说明：

70、营业外支出

单位：元

| 项目 | 本期发生额 | 上期发生额 | 计入当期非经常性损益的金 额 |
|-------------|--------------|--------------|-------------------|
| 非流动资产处置损失合计 | 206,056.22 | 36,717.77 | 206,056.22 |
| 其中：固定资产处置损失 | 206,056.22 | 36,717.77 | 206,056.22 |
| 对外捐赠 | 1,309,182.10 | 300,000.00 | 1,309,182.10 |
| 罚款支出 | 272,624.57 | 226,693.90 | 272,624.57 |
| 其他 | 91,577.48 | 549,255.99 | 91,577.48 |
| 合计 | 1,879,440.37 | 1,112,667.66 | 1,879,440.37 |

其他说明：

71、所得税费用**(1) 所得税费用表**

单位：元

| 项目 | 本期发生额 | 上期发生额 |
|---------|----------------|----------------|
| 当期所得税费用 | 113,119,283.75 | 52,414,350.46 |
| 递延所得税费用 | 5,518,213.72 | 52,773,590.31 |
| 合计 | 118,637,497.47 | 105,187,940.77 |

(2) 会计利润与所得税费用调整过程

单位：元

| 项目 | 本期发生额 |
|--|----------------|
| 利润总额 | 784,299,875.79 |
| 按法定/适用税率计算的所得税费用 | 117,644,981.37 |
| 子公司适用不同税率的影响 | -2,936,768.56 |
| 不可抵扣的成本、费用和损失的影响 | 7,392,000.45 |
| 使用前期未确认递延所得税资产的可抵扣亏损的影响 | -138,621.09 |
| MTC Electronic Co., Limited 实现利润确认的递延所得税负债影响金额 | 8,611,025.98 |
| 研发费加计扣除 | -11,181,588.71 |
| 公允价值变动损益转回 | 3,686,487.28 |

| | |
|--------------------|----------------|
| 固定资产加速折旧调整 | -1,347,206.99 |
| 其他暂时性差异对递延所得税费用的影响 | -3,092,812.26 |
| 所得税费用 | 118,637,497.47 |

其他说明

72、其他综合收益

详见附注合并资产负债表项目注释之其他综合收益说明。。

73、现金流量表项目

(1) 收到的其他与经营活动有关的现金

单位：元

| 项目 | 本期发生额 | 上期发生额 |
|--------|---------------|---------------|
| 利息收入 | 12,783,818.31 | 4,995,922.97 |
| 政府补助 | 5,200,634.00 | 3,144,467.00 |
| 收到其他款项 | 17,681,590.91 | 6,587,296.68 |
| 合计 | 35,666,043.22 | 14,727,686.65 |

收到的其他与经营活动有关的现金说明：

(2) 支付的其他与经营活动有关的现金

单位：元

| 项目 | 本期发生额 | 上期发生额 |
|----------|----------------|----------------|
| 支付的销售费用 | 143,464,262.49 | 115,625,481.09 |
| 支付的管理费用 | 123,537,029.23 | 62,534,415.54 |
| 其他费用及垫付款 | 18,275,722.32 | 75,813,332.68 |
| 合计 | 285,277,014.04 | 253,973,229.31 |

支付的其他与经营活动有关的现金说明：

(3) 收到的其他与投资活动有关的现金

单位：元

| 项目 | 本期发生额 | 上期发生额 |
|---------------|------------------|------------------|
| 定期存款以及保证金到期收回 | 862,065,836.50 | 1,149,167,427.43 |
| 理财产品 | 1,558,500,000.00 | 700,000,000.00 |
| 定期存款利息收入 | 17,355,452.84 | 54,248,852.85 |

| | | |
|--------------|------------------|------------------|
| 收到与资产相关的递延收益 | 10,000,000.00 | |
| 合计 | 2,447,921,289.34 | 1,903,416,280.28 |

收到的其他与投资活动有关的现金说明：

(4) 支付的其他与投资活动有关的现金

单位：元

| 项目 | 本期发生额 | 上期发生额 |
|--------------|------------------|------------------|
| 定期存款 | 265,887,805.92 | 794,400,000.00 |
| 保证金 | 7,617,045.92 | 67,665,836.50 |
| 购入的银行理财及信托产品 | 2,294,970,000.00 | 1,558,500,000.00 |
| 信用证费用 | 12,634,036.89 | 10,303,479.39 |
| 合计 | 2,581,108,888.73 | 2,430,869,315.89 |

支付的其他与投资活动有关的现金说明：

(5) 收到的其他与筹资活动有关的现金

单位：元

| 项目 | 本期发生额 | 上期发生额 |
|----|-------|-------|
| | | |

收到的其他与筹资活动有关的现金说明：

(6) 支付的其他与筹资活动有关的现金

单位：元

| 项目 | 本期发生额 | 上期发生额 |
|----|-------|-------|
| 合计 | 0.00 | 0.00 |

支付的其他与筹资活动有关的现金说明：

74、现金流量表补充资料

(1) 现金流量表补充资料

单位：元

| 补充资料 | 本期金额 | 上期金额 |
|-------------------------|----------------|----------------|
| 1. 将净利润调节为经营活动现金流量： | -- | -- |
| 净利润 | 665,662,378.32 | 635,244,714.92 |
| 加：资产减值准备 | 99,458,414.34 | 63,642,891.86 |
| 固定资产折旧、油气资产折耗、生产性生物资产折旧 | 34,726,056.13 | 30,278,509.32 |

| | | |
|----------------------------------|------------------|------------------|
| 无形资产摊销 | 4,257,228.34 | 4,482,433.22 |
| 长期待摊费用摊销 | 2,038,469.88 | 1,661,147.94 |
| 处置固定资产、无形资产和其他长期资产的损失（收益以“-”号填列） | 36,684.77 | 36,717.77 |
| 公允价值变动损失（收益以“-”号填列） | 24,576,581.85 | -20,890,331.85 |
| 财务费用（收益以“-”号填列） | 17,194,766.66 | -15,697,681.32 |
| 投资损失（收益以“-”号填列） | -139,046,427.12 | -58,458,361.85 |
| 递延所得税资产减少（增加以“-”号填列） | -50,316.01 | 5,223,605.49 |
| 递延所得税负债增加（减少以“-”号填列） | 5,568,529.73 | 47,549,984.81 |
| 存货的减少（增加以“-”号填列） | 262,418,574.12 | -53,073,634.68 |
| 经营性应收项目的减少（增加以“-”号填列） | 104,494,409.68 | -594,248,014.34 |
| 经营性应付项目的增加（减少以“-”号填列） | -57,034,973.13 | 37,264,443.18 |
| 其他 | 1,919,000.00 | 3,872,500.00 |
| 经营活动产生的现金流量净额 | 1,026,219,377.56 | 86,888,924.47 |
| 2. 不涉及现金收支的重大投资和筹资活动： | -- | -- |
| 3. 现金及现金等价物净变动情况： | -- | -- |
| 现金的期末余额 | 662,388,171.87 | 1,007,088,527.99 |
| 减：现金的期初余额 | 1,007,088,527.99 | 752,034,323.67 |
| 现金及现金等价物净增加额 | -344,700,356.12 | 255,054,204.32 |

（2）本期支付的取得子公司的现金净额

单位：元

| | 金额 |
|-----|----|
| 其中： | -- |
| 其中： | -- |
| 其中： | -- |

其他说明：

（3）本期收到的处置子公司的现金净额

单位：元

| | 金额 |
|-----|----|
| 其中： | -- |

| | |
|-----|----|
| 其中: | -- |
| 其中: | -- |

其他说明:

(4) 现金和现金等价物的构成

单位: 元

| 项目 | 期末余额 | 期初余额 |
|----------------|----------------|------------------|
| 一、现金 | 662,388,171.87 | 1,007,088,527.99 |
| 其中: 库存现金 | 102,449.14 | 62,536.43 |
| 可随时用于支付的银行存款 | 662,285,722.73 | 1,007,025,991.56 |
| 三、期末现金及现金等价物余额 | 662,388,171.87 | 1,007,088,527.99 |

其他说明:

期末本公司银行存款中的定期存款为265,887,805.92元,在到期前不予变现,其他货币资金为信用证保证金,使用受限。

75、所有者权益变动表项目注释

说明对上年期末余额进行调整的“其他”项目名称及调整金额等事项:

76、所有权或使用权受到限制的资产

单位: 元

| 项目 | 期末账面价值 | 受限原因 |
|------|----------------|----------|
| 货币资金 | 273,504,851.84 | 定期存款及保证金 |
| 合计 | 273,504,851.84 | -- |

其他说明:

77、外币货币性项目

(1) 外币货币性项目

单位: 元

| 项目 | 期末外币余额 | 折算汇率 | 期末折算人民币余额 |
|--------|---------------|--------|----------------|
| 其中: 美元 | 44,818,354.16 | 6.1190 | 274,243,509.11 |
| 欧元 | 7,036.47 | 7.4556 | 52,461.11 |
| 港币 | 8,181.55 | 0.7889 | 6,454.42 |
| 其中: 美元 | 94,415,814.27 | 6.1190 | 577,730,367.52 |

其他说明：

(2) 境外经营实体说明，包括对于重要的境外经营实体，应披露其境外主要经营地、记账本位币及选择依据，记账本位币发生变化的还应披露原因。

适用 不适用

78、套期

按照套期类别披露套期项目及相关套期工具、被套期风险的定性和定量信息：

79、其他

八、合并范围的变更

1、非同一控制下企业合并

(1) 本期发生的非同一控制下企业合并

单位：元

| 被购买方名称 | 股权取得时点 | 股权取得成本 | 股权取得比例 | 股权取得方式 | 购买日 | 购买日的确定依据 | 购买日至期末被购买方的收入 | 购买日至期末被购买方的净利润 |
|--------|--------|--------|--------|--------|-----|----------|---------------|----------------|
| | | | | | | | | |

其他说明：

(2) 合并成本及商誉

合并成本公允价值的确定方法、或有对价及其变动的说明：

大额商誉形成的主要原因：

其他说明：

(3) 被购买方于购买日可辨认资产、负债

可辨认资产、负债公允价值的确定方法：

企业合并中承担的被购买方的或有负债：

其他说明：

(4) 购买日之前持有的股权按照公允价值重新计量产生的利得或损失

是否存在通过多次交易分步实现企业合并并且在报告期内取得控制权的交易

是 否

(5) 购买日或合并当期期末无法合理确定合并对价或被购买方可辨认资产、负债公允价值的相关说明

(6) 其他说明

2、同一控制下企业合并

(1) 本期发生的同一控制下企业合并

单位：元

| 被合并方名称 | 企业合并中取得的权益比例 | 构成同一控制下企业合并的依据 | 合并日 | 合并日的确定依据 | 合并当期期初至合并日被合并方的收入 | 合并当期期初至合并日被合并方的净利润 | 比较期间被合并方的收入 | 比较期间被合并方的净利润 |
|--------|--------------|----------------|-----|----------|-------------------|--------------------|-------------|--------------|
| | | | | | | | | |

其他说明：

(2) 合并成本

或有对价及其变动的说明：

其他说明：

(3) 合并日被合并方资产、负债的账面价值

企业合并中承担的被合并方的或有负债：

其他说明：

3、反向购买

交易基本信息、交易构成反向购买的依据、上市公司保留的资产、负债是否构成业务及其依据、合并成本的确定、按照权益性交易处理时调整权益的金额及其计算：

4、处置子公司

是否存在单次处置对子公司投资即丧失控制权的情形

是 否

是否存在通过多次交易分步处置对子公司投资且在本期丧失控制权的情形

是 否

5、其他原因的合并范围变动

说明其他原因导致的合并范围变动（如，新设子公司、清算子公司等）及其相关情况：

| 公司名称 | 股权取得方式 | 股权取得时点 | 出资额 | 出资比例 |
|------------|--------|----------|-------------|------|
| 江西兆驰光电有限公司 | 现金出资 | 2014-3-7 | 人民币 50000万元 | 100% |

6、其他

九、在其他主体中的权益

1、在子公司中的权益

(1) 企业集团的构成

| 子公司名称 | 主要经营地 | 注册地 | 业务性质 | 持股比例 | | 取得方式 |
|-----------------------------|-------|-------|-------|---------|---------|---------|
| | | | | 直接 | 间接 | |
| 香港兆驰有限公司 | 香港 | 香港 | 出口贸易 | 100.00% | | 设立 |
| 南昌市兆驰科技有限公司 | 南昌市 | 南昌市 | 生产与销售 | 100.00% | | 设立 |
| 深圳市兆驰节能照明有限公司 | 深圳市 | 深圳市 | 生产与销售 | 100.00% | | 设立 |
| MTC Electronic Co., Limited | 深圳市 | 维尔京群岛 | 出口贸易 | | 100.00% | 设立 |
| 深圳市兆驰光电有限公司 | 南昌市 | 南昌市 | 生产 | | 100.00% | 设立 |
| 杭州飞越数字设备有限公司 | 杭州市 | 杭州市 | 销售 | 50.00% | 50.00% | 设立 |
| 浙江飞越数字科技有限公司 | 杭州市 | 杭州市 | 生产与销售 | 100.00% | | 非同一控制合并 |
| 江西兆驰光电有限公司 | 南昌市 | 南昌市 | 生产与销售 | | 100.00% | 设立 |

在子公司的持股比例不同于表决权比例的说明：

持有半数或以下表决权但仍控制被投资单位、以及持有半数以上表决权但不控制被投资单位的依据：

对于纳入合并范围的重要的结构化主体，控制的依据：

确定公司是代理人还是委托人的依据：

其他说明：

(2) 重要的非全资子公司

单位：元

| 子公司名称 | 少数股东持股比例 | 本期归属于少数股东的损益 | 本期向少数股东宣告分派的股利 | 期末少数股东权益余额 |
|-------|----------|--------------|----------------|------------|
| | | | | |

子公司少数股东的持股比例不同于表决权比例的说明：

其他说明：

(3) 重要非全资子公司的主要财务信息

单位：元

| 子公司名称 | 期末余额 | | | | | | 期初余额 | | | | | |
|-------|------|-------|------|------|-------|------|------|-------|------|------|-------|------|
| | 流动资产 | 非流动资产 | 资产合计 | 流动负债 | 非流动负债 | 负债合计 | 流动资产 | 非流动资产 | 资产合计 | 流动负债 | 非流动负债 | 负债合计 |

单位：元

| 子公司名称 | 本期发生额 | | | | 上期发生额 | | | |
|-------|-------|-----|--------|----------|-------|-----|--------|----------|
| | 营业收入 | 净利润 | 综合收益总额 | 经营活动现金流量 | 营业收入 | 净利润 | 综合收益总额 | 经营活动现金流量 |

其他说明：

(4) 使用企业集团资产和清偿企业集团债务的重大限制**(5) 向纳入合并财务报表范围的结构化主体提供的财务支持或其他支持**

其他说明：

2、在子公司的所有者权益份额发生变化且仍控制子公司的交易**(1) 在子公司所有者权益份额发生变化的情况说明****(2) 交易对于少数股东权益及归属于母公司所有者权益的影响**

其他说明

3、在合营安排或联营企业中的权益**(1) 重要的合营企业或联营企业**

| 合营企业或联营企业名称 | 主要经营地 | 注册地 | 业务性质 | 持股比例 | | 对合营企业或联营企业投资的会计处理方法 |
|-------------|-------|-----|------|------|----|---------------------|
| | | | | 直接 | 间接 | |

在合营企业或联营企业的持股比例不同于表决权比例的说明：

持有 20% 以下表决权但具有重大影响，或者持有 20% 或以上表决权但不具有重大影响的依据：

(2) 重要合营企业的主要财务信息

其他说明

(3) 重要联营企业的主要财务信息

其他说明

(4) 不重要的合营企业和联营企业的汇总财务信息

单位：元

| | 期末余额/本期发生额 | 期初余额/上期发生额 |
|-----------------|------------|------------|
| 合营企业： | -- | -- |
| 下列各项按持股比例计算的合计数 | -- | -- |
| 联营企业： | -- | -- |
| 下列各项按持股比例计算的合计数 | -- | -- |

其他说明

(5) 合营企业或联营企业向本公司转移资金的能力存在重大限制的说明**(6) 合营企业或联营企业发生的超额亏损**

单位：元

| 合营企业或联营企业名称 | 累积未确认前期累计的损失 | 本期未确认的损失（或本期分享的净利润） | 本期末累积未确认的损失 |
|-------------|--------------|---------------------|-------------|
| | | | |

其他说明

(7) 与合营企业投资相关的未确认承诺**(8) 与合营企业或联营企业投资相关的或有负债****4、重要的共同经营**

| 共同经营名称 | 主要经营地 | 注册地 | 业务性质 | 持股比例/享有的份额 | |
|--------|-------|-----|------|------------|----|
| | | | | 直接 | 间接 |
| | | | | | |

在共同经营中的持股比例或享有的份额不同于表决权比例的说明：

共同经营为单独主体的，分类为共同经营的依据：

其他说明

5、在未纳入合并财务报表范围的结构化主体中的权益

未纳入合并财务报表范围的结构化主体的相关说明：

6、其他**十、与金融工具相关的风险**

本公司从事风险管理的目标是在风险和收益之间取得平衡，将风险对本公司经营业绩的负面影响降至最低水平，使股东和其他权益投资者的利益最大化。基于该风险管理目标，本公司风险管理的基本策略是

确认和分析本公司面临的各种风险，建立适当的风险承受底线和进行风险管理，并及时可靠地对各种风险进行监督，将风险控制在限定的范围内。

本公司在日常活动中面临各种与金融工具相关的风险，主要包括信用风险、流动风险及市场风险。管理层已审议并批准管理这些风险的政策，概括如下。

(一) 信用风险

信用风险，是指金融工具的一方不能履行义务，造成另一方发生财务损失的风险。

本公司的信用风险主要来自银行存款和应收款项。为控制上述相关风险，本公司分别采取了以下措施。

1. 银行存款

本公司将银行存款存放于信用评级较高的金融机构，故其信用风险较低。

2. 应收款项

本公司持续对采用信用方式交易的客户进行信用评估。根据信用评估结果，本公司选择与经认可的且信用良好的客户进行交易，并对其应收款项余额进行监控，以确保本公司不会面临重大坏账风险。

由于本公司仅与经认可的且信用良好的第三方进行交易，所以无需担保物。信用风险集中按照客户进行管理。截至2014年12月31日，本公司具有特定信用风险集中，本公司应收账款的58.46%(2013年12月31日：59.14%)源于余额前五名客户。本公司对应收账款余额未持有任何担保物或其他信用增级。

3. 其他应收款

本公司的其他应收款主要系应收软件退税款、应收出口退税款、保证金及押金等，公司对此等款项与相关经济业务一并管理并持续监控，以确保本公司不致面临重大坏账风险。

(1) 本公司的应收款项中未逾期且未减值的金额，以及虽已逾期但未减值的金额和逾期账龄分析如下：

| 项 目 | 期末数 | | | | 合 计 |
|---------------|------------------|--------|------|------|------------------|
| | 未逾期未减值 | 已逾期未减值 | | | |
| | | 1年以内 | 1-2年 | 2年以上 | |
| 应收票据 | 121,994,868.97 | | | | 121,994,868.97 |
| 应收账款(非信用结算方式) | 171,448,115.53 | | | | 171,448,115.53 |
| 其他应收款 | 37,581,562.05 | | | | 37,581,562.05 |
| 应收利息 | 7,002,848.77 | | | | 7,002,848.77 |
| 一年内到期的非流动资产 | 342,900,000.00 | | | | 342,900,000.00 |
| 其他流动资产 | 1,100,100,000.00 | | | | 1,100,100,000.00 |
| 其他非流动资产 | 851,970,000.00 | | | | 851,970,000.00 |
| 小 计 | 2,632,997,395.32 | | | | 2,632,997,395.32 |

(续上表)

| 项 目 | 期初数 | | | | 合 计 |
|---------------|------------------|--------|------|------|------------------|
| | 未逾期未减值 | 已逾期未减值 | | | |
| | | 1年以内 | 1-2年 | 2年以上 | |
| 应收账款(非信用结算方式) | 134,109,817.52 | | | | 134,109,817.52 |
| 应收票据 | 332,504,657.80 | | | | 332,504,657.80 |
| 其他应收款 | 1,757,899.21 | | | | 1,757,899.21 |
| 应收利息 | 10,292,118.62 | | | | 10,292,118.62 |
| 其他流动资产 | 1,558,500,000.00 | | | | 1,558,500,000.00 |
| 小 计 | 2,037,164,493.15 | | | | 2,037,164,493.15 |

(2) 单项计提减值的应收款项情况见本财务报表附注合并财务报表项目注释之应收款项说明。

(二) 流动风险

流动风险，是指本公司在履行以交付现金或其他金融资产的方式结算的义务时发生资金短缺的风险。流动风险可能源于无法尽快以公允价值售出金融资产；或者源于对方无法偿还其合同债务；或者源于提前到期的债务；或者源于无法产生预期的现金流量。

为控制该项风险，本公司综合运用票据结算、银行借款等多种融资手段，并采取长、短期融资方式适当结合，优化融资结构的方法，保持融资持续性与灵活性之间的平衡。本公司已从多家商业银行取得银行授信额度以满足营运资金需求和资本开支。

金融负债按剩余到期日分类

| 项 目 | 期末数 | | | | |
|------------|------------------|------------------|------------------|---------------|------|
| | 账面价值 | 未折现合同金额 | 1年以内 | 1-3年 | 3年以上 |
| 银行借款 | 1,212,621,715.58 | 1,222,162,891.54 | 1,222,162,891.54 | | |
| 应付票据 | 479,240.00 | 479,240.00 | 479,240.00 | | |
| 应付账款 | 851,554,865.74 | 851,554,865.74 | 851,554,865.74 | | |
| 应付股利 | 318,187.79 | 318,187.79 | 318,187.79 | | |
| 其他应付款 | 42,719,191.55 | 42,719,191.55 | 42,719,191.55 | | |
| 其他流动负债 | 7,787,787.32 | 7,787,787.32 | 7,787,787.32 | | |
| 其他非流动负债 | 789,326.95 | 789,326.95 | | 789,326.95 | |
| 预计负债（或有对价） | 35,388,600.00 | 35,388,600.00 | | 35,388,600.00 | |
| 小 计 | 2,151,658,914.93 | 2,161,200,090.89 | 2,125,022,163.94 | 36,177,926.95 | |

(续上表)

| 项 目 | 期初数 | | | | |
|------------|------------------|------------------|------------------|---------------|------|
| | 账面价值 | 未折现合同金额 | 1年以内 | 1-3年 | 3年以上 |
| 银行借款 | 2,140,834,325.75 | 2,147,515,459.37 | 2,147,515,459.37 | | |
| 应付账款 | 919,371,592.68 | 919,371,592.68 | 919,371,592.68 | | |
| 应付利息 | 2,129,094.97 | 2,129,094.97 | 2,129,094.97 | | |
| 应付股利 | 596,242.99 | 596,242.99 | 596,242.99 | | |
| 其他应付款 | 57,581,626.18 | 57,581,626.18 | 57,581,626.18 | | |
| 其他流动负债 | 6,441,599.90 | 6,441,599.90 | 6,441,599.90 | | |
| 其他非流动负债 | 7,022,355.90 | 7,022,355.90 | | 7,022,355.90 | |
| 预计负债（或有对价） | 35,388,600.00 | 35,388,600.00 | | 35,388,600.00 | |
| 小 计 | 3,169,365,438.37 | 3,176,046,571.99 | 3,133,635,616.09 | 42,410,955.90 | |

(三) 市场风险

市场风险，是指金融工具的公允价值或未来现金流量因市场价格变动而发生波动的风险。市场风险主要包括利率风险和外汇风险。

(1) 利率风险

利率风险，是指金融工具的公允价值或未来现金流量因市场利率变动而发生波动的风险。本公司面临的市场利率变动的风险主要与本公司以浮动利率计算理财及信托收益有关。

截至2014年12月31日，理财产品中本公司以协商收益率计算人民币185,000,000.00元(2013年12月31日：人民币1,558,500,000.00元)，在其他变量不变的假设下，利率发生合理、可能的50%基准点的变动时，将会对本公司的利润总额和股东权益产生重大的影响。

截至2014年12月31日，信托产品中本公司以协商收益率计算人民币1,619,870,000.00元在其他变量不变的假设下，利率发生合理、可能的50%基准点的变动时，将会对本公司的利润总额和股东权益产生重大

的影响。

(2) 外汇风险

十一、公允价值的披露

1、以公允价值计量的资产和负债的期末公允价值

单位：元

| 项目 | 期末公允价值 | | | |
|--------------|--------------|------------|------------|--------------|
| | 第一层次公允价值计量 | 第二层次公允价值计量 | 第三层次公允价值计量 | 合计 |
| 一、持续的公允价值计量 | -- | -- | -- | -- |
| （五）交易性金融负债 | 3,686,250.00 | | | 3,686,250.00 |
| 衍生金融负债 | 3,686,250.00 | | | 3,686,250.00 |
| 二、非持续的公允价值计量 | -- | -- | -- | -- |

2、持续和非持续第一层次公允价值计量项目市价的确定依据

3、持续和非持续第二层次公允价值计量项目，采用的估值技术和重要参数的定性及定量信息

4、持续和非持续第三层次公允价值计量项目，采用的估值技术和重要参数的定性及定量信息

5、持续的第三层次公允价值计量项目，期初与期末账面价值间的调节信息及不可观察参数敏感性分析

6、持续的公允价值计量项目，本期内发生各层级之间转换的，转换的原因及确定转换时点的政策

7、本期内发生的估值技术变更及变更原因

8、不以公允价值计量的金融资产和金融负债的公允价值情况

9、其他

十二、关联方及关联交易

1、本企业的母公司情况

| 母公司名称 | 注册地 | 业务性质 | 注册资本 | 母公司对本企业的持股比例 | 母公司对本企业的表决权比例 |
|----------------------------|----------------------------|------|--------------|--------------|---------------|
| 新疆兆驰股权投资合伙企业(有限合伙)(以下简称兆驰) | 乌鲁木齐市高新街258号数码港大厦2015-160号 | 股权投资 | 1,299.975 万元 | 63.88% | 63.88% |

| | | | | | |
|-----|--|--|--|--|--|
| 投资) | | | | | |
|-----|--|--|--|--|--|

本企业的母公司情况的说明

本公司的母公司是本公司管理层出资设立的公司，成立于2007年2月12日，注册资本为1,299.975万元，原名深圳市兆驰投资有限公司。母公司除投资本公司外，无其他经营业务。

2011年9月母公司名称变更为新疆兆驰股权投资合伙企业(有限合伙)，注册地由原来的深圳市变更乌鲁木齐市，原深圳市兆驰投资有限公司股东转为合伙企业的合伙人。

顾伟持有兆驰投资91.6459%的股权，直接持有本公司0.0867%的股权。

本企业最终控制方是。

其他说明：

2、本企业的子公司情况

本企业子公司的情况详见附注在其他主体中的权益之说明。

3、本企业合营和联营企业情况

本企业重要的合营或联营企业详见附注。

本期与本公司发生关联方交易，或前期与本公司发生关联方交易形成余额的其他合营或联营企业情况如下：

| 合营或联营企业名称 | 与本企业关系 |
|-----------|--------|
|-----------|--------|

其他说明

4、其他关联方情况

| 其他关联方名称 | 其他关联方与本企业关系 |
|--------------|------------------|
| 深圳市观复电子有限公司 | 实际控制人之兄担任高管的公司 |
| 深圳市睿盈达电子有限公司 | 实际控制人配偶之兄控制的公司 |
| 深圳拓邦股份有限公司 | 本公司独立董事担任独立董事的公司 |

其他说明

5、关联交易情况

(1) 购销商品、提供和接受劳务的关联交易

采购商品/接受劳务情况表

单位：元

| 关联方 | 关联交易内容 | 本期发生额 | 上期发生额 |
|--------------|--------|------------|--------------|
| 深圳市观复电子有限公司 | 采购材料 | 206,210.63 | 2,385,841.46 |
| 深圳市睿盈达电子有限公司 | 采购材料 | 165,586.15 | |

出售商品/提供劳务情况表

单位：元

| 关联方 | 关联交易内容 | 本期发生额 | 上期发生额 |
|--------------------|--------|----------|--------------|
| 新疆兆驰股权投资合伙企业(有限合伙) | 销售产品 | | 224,822.22 |
| 深圳拓邦股份有限公司 | 销售产品 | | 1,711,598.67 |
| 深圳市睿盈达电子有限公司 | 销售产品 | 4,864.92 | |

购销商品、提供和接受劳务的关联交易说明

(2) 关联受托管理/承包及委托管理/出包情况

本公司受托管理/承包情况表：

单位：元

| 委托方/出包方名称 | 受托方/承包方名称 | 受托/承包资产类型 | 受托/承包起始日 | 受托/承包终止日 | 托管收益/承包收益定价依据 | 本期确认的托管收益/承包收益 |
|-----------|-----------|-----------|----------|----------|---------------|----------------|
|-----------|-----------|-----------|----------|----------|---------------|----------------|

关联托管/承包情况说明

本公司委托管理/出包情况表：

单位：元

| 委托方/出包方名称 | 受托方/承包方名称 | 委托/出包资产类型 | 委托/出包起始日 | 委托/出包终止日 | 托管费/出包费定价依据 | 本期确认的托管费/出包费 |
|-----------|-----------|-----------|----------|----------|-------------|--------------|
|-----------|-----------|-----------|----------|----------|-------------|--------------|

关联管理/出包情况说明

(3) 关联租赁情况

本公司作为出租方：

单位：元

| 承租方名称 | 租赁资产种类 | 本期确认的租赁收入 | 上期确认的租赁收入 |
|-------|--------|-----------|-----------|
|-------|--------|-----------|-----------|

本公司作为承租方：

单位：元

| 出租方名称 | 租赁资产种类 | 本期确认的租赁费 | 上期确认的租赁费 |
|-------|--------|----------|----------|
|-------|--------|----------|----------|

关联租赁情况说明

(4) 关联担保情况

本公司作为担保方

单位：元

| 被担保方 | 担保金额 | 担保起始日 | 担保到期日 | 担保是否已经履行完毕 |
|------|------|-------|-------|------------|
|------|------|-------|-------|------------|

本公司作为被担保方

单位：元

| 担保方 | 担保金额 | 担保起始日 | 担保到期日 | 担保是否已经履行完毕 |
|-----|------|-------|-------|------------|
|-----|------|-------|-------|------------|

| | | | | |
|--------------|----------------|------------------|------------------|---|
| 新疆兆驰股权投资合伙企业 | 300,000,000.00 | 2014 年 07 月 02 日 | 2015 年 07 月 02 日 | 否 |
| 新疆兆驰股权投资合伙企业 | 152,975,000.00 | 2014 年 11 月 04 日 | 2015 年 11 月 04 日 | 否 |

关联担保情况说明

(5) 关联方资金拆借

单位：元

| 关联方 | 拆借金额 | 起始日 | 到期日 | 说明 |
|-----|------|-----|-----|----|
| 拆入 | | | | |
| 拆出 | | | | |

(6) 关联方资产转让、债务重组情况

单位：元

| 关联方 | 关联交易内容 | 本期发生额 | 上期发生额 |
|-----|--------|-------|-------|
| | | | |

(7) 关键管理人员报酬

单位：元

| 项目 | 本期发生额 | 上期发生额 |
|----|-------|-------|
| | | |

(8) 其他关联交易

6、关联方应收应付款项

(1) 应收项目

单位：元

| 项目名称 | 关联方 | 期末余额 | | 期初余额 | |
|------|--------------|-----------|------|------------|------|
| | | 账面余额 | 坏账准备 | 账面余额 | 坏账准备 |
| 预付账款 | 深圳市观复电子有限公司 | 81,044.17 | | | |
| 预付账款 | 深圳市睿盈达电子有限公司 | | | 149,312.83 | |

(2) 应付项目

单位：元

| 项目名称 | 关联方 | 期末账面余额 | 期初账面余额 |
|------|--------------|-----------|------------|
| 应付账款 | 深圳市观复电子有限公司 | | 297,456.02 |
| 应付账款 | 深圳市睿盈达电子有限公司 | 15,273.32 | |

7、关联方承诺

8、其他

十三、股份支付

1、股份支付总体情况

√ 适用 □ 不适用

单位：元

| | |
|-----------------|--------------|
| 公司本期授予的各项权益工具总额 | 0.00 |
| 公司本期行权的各项权益工具总额 | 1,344,604.73 |
| 公司本期失效的各项权益工具总额 | 267,450.00 |

其他说明

(1) 2012年授予限制性股票情况

公司于2012年7月27日召开第二届董事会第三十四次会议审议通过了《深圳市兆驰股份有限公司限制性股票激励计划（草案）及其摘要》（以下简称“草案”），并于2012年7月31日披露了上述事项。2012年10月12日，公司报送的草案经证监会备案无异议。公司根据证监会的反馈意见，对草案部分内容进行相应修订。并将修订后的《深圳市兆驰股份有限公司限制性股票激励计划（草案修订稿）及摘要》（以下简称“草案修订稿”）提交2012年10月22日公司第二届董事会第三十六次会议审议通过，提交2012年11月14日第四次临时股东大会审议通过。经股东大会对董事会的授权，并结合草案修订稿关于授予条件的相关规定，董事会确定授予日为2012年11月21日，并向139名激励对象首次授予限制性股票共3,138,121股，授予价格为5.97元/股。公司于2012年12月10日完成了限制性股票的授予登记工作，授予股份的上市日期为2012年12月13日。后因公司实施了2012年度利润分配方案，上述限制性股票调整为4,707,181.50股。

(2) 2013年回购限制性股票情况

兰彦元、王红、张留伟、花勇、王勇、丁锋作为激励对象于2012年11月21日获授限制性股票190,000股，上述激励对象按时足额缴纳了认购款项。后因公司实施了2012年度利润分配方案，上述尚未解锁的限制性股票调整为285,000股。

鉴于原激励对象兰彦元、张留伟、花勇、王勇、丁锋已辞职；王红因渎职已被公司解除劳动关系。根据公司《激励计划》之“十四、限制性股票激励计划的变更与终止”的规定，以及公司2012年第四次临时股东大会之“授权董事会决定限制性股票激励计划的变更与终止，包括但不限于取消激励对象的解锁资格，对激励对象尚未解锁的限制性股票回购注销，办理已死亡的激励对象尚未解锁的限制性股票的补偿和继承事宜，终止公司限制性股票激励计划”，公司拟对上述激励对象所持有的已获授但尚未解锁的限制性股票进行回购注销，回购价格为3.98元/股，公司应支付回购价款人民币1,134,300.00元。

(3) 2013年解锁的限制性股票情况

2013年12月2日，公司第三届董事会第七次会议审议并通过了《关于公司股权激励限制性股票第一个解锁期解锁的议案》，董事会认为公司《激励计划》设定的第一个解锁期解锁条件已经成就。本次解锁的限制性股票解锁日即上市流通日为2013年12月13日。公司股权激励限制性股票第一期解锁数量为

1,768,871股，占公司股本总额的0.1656%。本次申请解锁的激励对象人数为133名。

(4) 2013年授予限制性股票情况

2012年第四次临时股东大会审议通过了《关于<深圳市兆驰股份有限公司限制性股票激励计划（草案修订稿）>及其摘要的议案》及2013年10月30日召开第三届董事会第六次会议审议通过了《关于向激励对象授予预留限制性股票的议案》，并于2013年11月1日披露了上述事项。董事会确定授予日为2013年10月30日，并向19名激励对象授予限制性股票共 394,000股，授予价格为7.37元/股。公司于2014年1月2日完成了限制性股票的授予登记工作，授予股份的上市日期为2014 年1月7日。

(5) 2014年回购限制性股票情况

李秋惠、陈洁、彭记华、黄敏、吴建好、徐建仁、杨任龙、刘海忠作为激励对象已获授未解锁限制性股票267,450股，上述激励对象按时足额缴纳了认购款项。鉴于原激励对象李秋惠、陈洁、彭记华、黄敏、吴建好、徐建仁、杨任龙、刘海忠已辞职，根据公司《激励计划》之“十四、限制性股票激励计划的变更与终止”的规定，以及公司2012年第四次临时股东大会之“授权董事会决定限制性股票激励计划的变更与终止，包括但不限于取消激励对象的解锁资格，对激励对象尚未解锁的限制性股票回购注销，办理已死亡的激励对象尚未解锁的限制性股票的补偿和继承事宜，终止公司限制性股票激励计划”，公司拟对上述激励对象所持有的已获授但尚未解锁的限制性股票进行回购注销，其中李秋惠、陈洁、彭记华、黄敏、杨任龙、刘海忠回购价格为2.653333元/股，公司应支付回购价款人民币562,374.00元。吴建好、徐建仁回购价格4.913333元，公司应支付回购价款人民币272,690.00元。

(6) 2014年解锁的限制性股票情况

2014年第三届董事会第十五次会议审议通过《关于限制性股票（第二个解锁期）和预留限制性股票（第一个解锁期）解锁的议案》，董事会认为公司股权激励限制性股票（第二个解锁期）和预留限制性股票（第一个解锁期）解锁条件已经成就，本次解锁的限制性股票解锁日即上市流通日为2014年12月3日。公司股权激励限制性股票第二期解锁数量为1,344,604.73股。

2、以权益结算的股份支付情况

适用 不适用

单位：元

| | |
|-----------------------|---|
| 授予日权益工具公允价值的确定方法 | 公司采用授予日市价减去认沽期权价值的方法确定限制性股票的公允价值，期权定价模型确定认沽期权价值，限制性股票成本由限制性股票公允价值减去限制性股票授予价格确定。 |
| 可行权权益工具数量的确定依据 | 公司需根据最新取得的可行权职工人数变动等后续信息做出最佳估计，修正预计可行权的权益工具数量。 |
| 本期估计与上期估计有重大差异的原因 | 无 |
| 以权益结算的股份支付计入资本公积的累计金额 | 6,539,100.00 |
| 本期以权益结算的股份支付确认的费用总额 | 1,919,000.00 |

其他说明

3、以现金结算的股份支付情况

适用 不适用

4、股份支付的修改、终止情况

5、其他

十四、承诺及或有事项

1、重要承诺事项

资产负债表日存在的重要承诺

截至资产负债表日，本公司不存在需要披露的重大承诺事项。

2、或有事项

(1) 资产负债表日存在的重要或有事项

截至资产负债表日，本公司不存在需要披露的重大或有事项。

(2) 公司没有需要披露的重要或有事项，也应予以说明

公司不存在需要披露的重要或有事项。

3、其他

十五、资产负债表日后事项

1、重要的非调整事项

单位：元

| 项目 | 内容 | 对财务状况和经营成果的影响数 | 无法估计影响数的原因 |
|----|----|----------------|------------|
| | | | |

2、利润分配情况

单位：元

3、销售退回

4、其他资产负债表日后事项说明

(一) 资产负债表日后回购股票情况说明

公司第三届董事会第十四次会议审议通过《关于回购注销已不符合激励条件的激励对象已获授但尚未解锁的限制性股票的议案》，拟回购注销已不符合激励条件的激励对象持有的已获授但尚未解锁的267,450股，目前公司正在办理注销上述股份。根据《公司法》第一百六十六条的规定，上述股份不得参与利润分配。

(二)除上述事项外，截止本财务报告批准报出日，本公司不存在需要披露的重大资产负债表日后事项。
 ⑦ ⑧?

十六、其他重要事项

1、前期会计差错更正

(1) 追溯重述法

单位：元

| 会计差错更正的内容 | 处理程序 | 受影响的各个比较期间报表项目名称 | 累积影响数 |
|-----------|------|------------------|-------|
| | | | |

(2) 未来适用法

| 会计差错更正的内容 | 批准程序 | 采用未来适用法的原因 |
|-----------|------|------------|
| | | |

2、债务重组

3、资产置换

(1) 非货币性资产交换

(2) 其他资产置换

4、年金计划

5、终止经营

单位：元

| 项目 | 收入 | 费用 | 利润总额 | 所得税费用 | 净利润 | 归属于母公司所有者的终止经营利润 |
|----|----|----|------|-------|-----|------------------|
| | | | | | | |

其他说明

6、分部信息

(1) 报告分部的确定依据与会计政策

(2) 报告分部的财务信息

(3) 公司无报告分部的，或者不能披露各报告分部的资产总额和负债总额的，应说明原因。

(4) 其他说明

7、其他对投资者决策有影响的重要交易和事项

8、其他

十七、母公司财务报表主要项目注释

1、应收账款

(1) 应收账款分类披露

单位：元

| 类别 | 期末余额 | | | | | 期初余额 | | | | |
|----------------------|------------------|---------|---------------|-------|------------------|----------------|---------|---------------|-------|----------------|
| | 账面余额 | | 坏账准备 | | 账面价值 | 账面余额 | | 坏账准备 | | 账面价值 |
| | 金额 | 比例 | 金额 | 计提比例 | | 金额 | 比例 | 金额 | 计提比例 | |
| 按信用风险特征组合计提坏账准备的应收账款 | 1,095,311,029.24 | 100.00% | 48,358,926.61 | 4.42% | 1,046,952,102.63 | 974,177,643.50 | 100.00% | 40,849,116.37 | 4.19% | 933,328,527.13 |
| 合计 | 1,095,311,029.24 | 100.00% | 48,358,926.61 | 4.42% | 1,046,952,102.63 | 974,177,643.50 | 100.00% | 40,849,116.37 | 4.19% | 933,328,527.13 |

期末单项金额重大并单项计提坏账准备的应收账款：

适用 不适用

组合中，按账龄分析法计提坏账准备的应收账款：

适用 不适用

单位：元

| 账龄 | 期末余额 | | |
|---------|----------------|---------------|-------|
| | 应收账款 | 坏账准备 | 计提比例 |
| 1 年以内分项 | | | |
| 1 年以内 | 949,622,520.08 | 47,481,126.01 | 5.00% |
| 1 年以内小计 | 949,622,520.08 | 47,481,126.01 | 5.00% |

| | | | |
|---------|----------------|---------------|--------|
| 1 至 2 年 | 8,682,506.03 | 868,250.60 | 10.00% |
| 3 至 4 年 | 19,100.00 | 9,550.00 | 50.00% |
| 合计 | 958,324,126.11 | 48,358,926.61 | 5.05% |

确定该组合依据的说明：

组合中，采用余额百分比法计提坏账准备的应收账款：

适用 不适用

组合中，采用其他方法计提坏账准备的应收账款：

| 组合名称 | 期末数 | | |
|----------|----------------|------|---------|
| | 账面余额 | 坏账准备 | 计提比例(%) |
| 合并范围内关联方 | 17,524,745.44 | | |
| 非信用结算方式 | 119,462,157.69 | | |
| 小 计 | 136,986,903.13 | | |

(2) 本期计提、收回或转回的坏账准备情况

本期计提坏账准备金额 7,509,810.24 元；本期收回或转回坏账准备金额元。

其中本期坏账准备收回或转回金额重要的：

单位： 元

| 单位名称 | 收回或转回金额 | 收回方式 |
|------|---------|------|
| | | |

(3) 本期实际核销的应收账款情况

单位： 元

| 项目 | 核销金额 |
|----|------|
| | |

其中重要的应收账款核销情况：

单位： 元

| 单位名称 | 应收账款性质 | 核销金额 | 核销原因 | 履行的核销程序 | 款项是否由关联交易产生 |
|------|--------|------|------|---------|-------------|
| | | | | | |

应收账款核销说明：

(4) 按欠款方归集的期末余额前五名的应收账款情况

| 单位名称 | 账面余额 | 占应收账款余额的比例(%) | 坏账准备 |
|------|----------------|---------------|---------------|
| 第一名 | 510,697,320.66 | 46.63 | 25,156,264.30 |
| 第二名 | 99,243,161.79 | 9.06 | 4,962,158.09 |
| 第三名 | 92,590,175.28 | 8.45 | 4,629,508.76 |
| 第四名 | 85,251,523.83 | 7.78 | |
| 第五名 | 57,447,603.98 | 5.24 | 2,872,380.20 |

| | | | |
|-----|----------------|-------|---------------|
| 小 计 | 845,229,785.54 | 77.16 | 37,620,311.35 |
|-----|----------------|-------|---------------|

(5) 因金融资产转移而终止确认的应收账款

(6) 转移应收账款且继续涉入形成的资产、负债金额

其他说明：

2、其他应收款

(1) 其他应收款分类披露

单位： 元

| 类别 | 期末余额 | | | | | 期初余额 | | | | |
|-----------------------|----------------|---------|--------------|-------|----------------|----------------|---------|--------------|-------|----------------|
| | 账面余额 | | 坏账准备 | | 账面价值 | 账面余额 | | 坏账准备 | | 账面价值 |
| | 金额 | 比例 | 金额 | 计提比例 | | 金额 | 比例 | 金额 | 计提比例 | |
| 按信用风险特征组合计提坏账准备的其他应收款 | 898,305,133.38 | 100.00% | 3,194,816.67 | 0.36% | 895,110,316.71 | 241,753,459.79 | 100.00% | 1,874,420.71 | 0.78% | 239,879,039.08 |
| 合计 | 898,305,133.38 | 100.00% | 3,194,816.67 | 0.36% | 895,110,316.71 | 241,753,459.79 | 100.00% | 1,874,420.71 | 0.78% | 239,879,039.08 |

期末单项金额重大并单项计提坏账准备的其他应收款：

适用 不适用

组合中，按账龄分析法计提坏账准备的其他应收款：

适用 不适用

单位： 元

| 账龄 | 期末余额 | | |
|---------|---------------|--------------|---------|
| | 其他应收款 | 坏账准备 | 计提比例 |
| 1 年以内分项 | | | |
| 1 年以内 | 8,552,784.00 | 427,639.20 | 5.00% |
| 1 年以内小计 | 8,552,784.00 | 427,639.20 | 5.00% |
| 1 至 2 年 | 15,519,453.29 | 1,551,945.33 | 10.00% |
| 2 至 3 年 | 488,378.38 | 146,513.51 | 30.00% |
| 3 至 4 年 | 447,267.72 | 223,633.86 | 50.00% |
| 4 至 5 年 | 638,725.00 | 510,980.00 | 80.00% |
| 5 年以上 | 334,104.77 | 334,104.77 | 100.00% |
| 合计 | 25,980,713.16 | 3,194,816.67 | 12.30% |

确定该组合依据的说明:

组合中, 采用余额百分比法计提坏账准备的其他应收款:

适用 不适用

组合中, 采用其他方法计提坏账准备的其他应收款:

适用 不适用

| 组合名称 | 期末数 | | |
|------------------|----------------|------|---------|
| | 账面余额 | 坏账准备 | 计提比例(%) |
| 合并范围内关联方往来组合 | 837,876,648.36 | | |
| 备用金组合 | 1,502,652.06 | | |
| 应收增值税即征即退款组合 | 9,246,692.47 | | |
| 应收员工个人的社保、公积金款组合 | 374,972.64 | | |
| 应收出口退税款组合 | 23,323,454.69 | | |
| 小 计 | 872,324,420.22 | | |

(2) 本期计提、收回或转回的坏账准备情况

本期计提坏账准备金额 1,320,395.96 元; 本期收回或转回坏账准备金额元。

其中本期坏账准备转回或收回金额重要的:

单位: 元

| 单位名称 | 转回或收回金额 | 收回方式 |
|------|---------|------|
| | | |

(3) 本期实际核销的其他应收款情况

单位: 元

| 项目 | 核销金额 |
|----|------|
| | |

其中重要的其他应收款核销情况:

单位: 元

| 单位名称 | 其他应收款性质 | 核销金额 | 核销原因 | 履行的核销程序 | 款项是否由关联交易产生 |
|------|---------|------|------|---------|-------------|
| | | | | | |

其他应收款核销说明:

(4) 其他应收款按款项性质分类情况

单位: 元

| 款项性质 | 期末账面余额 | 期初账面余额 |
|-------|----------------|----------------|
| 押金保证金 | 22,710,947.36 | 22,562,981.51 |
| 关联方往来 | 837,876,648.36 | 217,830,706.00 |
| 应收暂付款 | 374,972.64 | 388,291.61 |

| | | |
|------------|----------------|----------------|
| 备用金 | 1,502,652.06 | 971,480.67 |
| 应收增值税即征即退款 | 9,246,692.47 | |
| 应收出口退税款 | 23,323,454.69 | |
| 业务往来 | 3,269,765.80 | |
| 合计 | 898,305,133.38 | 241,753,459.79 |

(5) 按欠款方归集的期末余额前五名的其他应收款情况

单位：元

| 单位名称 | 款项的性质 | 期末余额 | 账龄 | 占其他应收款期末余额合计数的比例 | 坏账准备期末余额 |
|----------------------------|-------|----------------|-------|------------------|----------|
| MTC Electronic CO.,LIMITED | 往来款 | 433,914,169.54 | 1 年以内 | 48.30% | |
| 深圳市节能照明有限公司 | 往来款 | 174,834,018.68 | 1 年以内 | 19.46% | |
| 南昌市兆驰科技有限公司 | 往来款 | 94,554,446.01 | 1 年以内 | 10.53% | |
| 香港兆驰有限公司 | 往来款 | 87,673,402.26 | 1 年以内 | 9.76% | |
| 浙江飞越数字科技有限公司 | 往来款 | 46,900,611.87 | 1 年以内 | 5.22% | |
| 合计 | -- | 837,876,648.36 | -- | 93.27% | |

(6) 涉及政府补助的应收款项

单位：元

| 单位名称 | 政府补助项目名称 | 期末余额 | 期末账龄 | 预计收取的时间、金额及依据 |
|----------|----------|--------------|-------|---------------|
| 国家金库深圳分库 | 增值税即征即退款 | 9,246,692.47 | 1 年以内 | 2015 年 1-3 月 |
| 合计 | -- | 9,246,692.47 | -- | -- |

(7) 因金融资产转移而终止确认的其他应收款

(8) 转移其他应收款且继续涉入形成的资产、负债金额

其他说明：

3、长期股权投资

单位：元

| 项目 | 期末余额 | | | 期初余额 | | |
|--------|----------------|---------------|----------------|----------------|------|----------------|
| | 账面余额 | 减值准备 | 账面价值 | 账面余额 | 减值准备 | 账面价值 |
| 对子公司投资 | 146,458,790.00 | 32,589,869.99 | 113,868,920.01 | 146,458,790.00 | | 146,458,790.00 |
| 合计 | 146,458,790.00 | 32,589,869.99 | 113,868,920.01 | 146,458,790.00 | | 146,458,790.00 |

(1) 对子公司投资

单位：元

| 被投资单位 | 期初余额 | 本期增加 | 本期减少 | 期末余额 | 本期计提减值准备 | 减值准备期末余额 |
|--------|----------------|------|------|----------------|---------------|---------------|
| 香港兆驰公司 | 70,190.00 | | | 70,190.00 | | |
| 南昌兆驰公司 | 30,000,000.00 | | | 30,000,000.00 | | |
| 节能照明公司 | 20,000,000.00 | | | 20,000,000.00 | | |
| 浙江飞越公司 | 95,388,600.00 | | | 95,388,600.00 | 32,589,869.99 | 32,589,869.99 |
| 杭州飞越公司 | 1,000,000.00 | | | 1,000,000.00 | | |
| 合计 | 146,458,790.00 | | | 146,458,790.00 | 32,589,869.99 | 32,589,869.99 |

(2) 对联营、合营企业投资

单位：元

| 投资单位 | 期初余额 | 本期增减变动 | | | | | | | 期末余额 | 减值准备期末余额 |
|--------|------|--------|------|-------------|----------|--------|-------------|--------|------|----------|
| | | 追加投资 | 减少投资 | 权益法下确认的投资损益 | 其他综合收益调整 | 其他权益变动 | 宣告发放现金股利或利润 | 计提减值准备 | | |
| 一、合营企业 | | | | | | | | | | |
| 二、联营企业 | | | | | | | | | | |

(3) 其他说明**4、营业收入和营业成本**

单位：元

| 项目 | 本期发生额 | | 上期发生额 | |
|------|------------------|------------------|------------------|------------------|
| | 收入 | 成本 | 收入 | 成本 |
| 主营业务 | 6,063,929,619.38 | 5,282,738,518.17 | 6,053,282,171.14 | 5,636,219,844.46 |
| 其他业务 | 230,240,584.97 | 151,597,853.41 | 233,771,807.05 | 169,868,458.26 |
| 合计 | 6,294,170,204.35 | 5,434,336,371.58 | 6,287,053,978.19 | 5,806,088,302.72 |

其他说明：

公司前5名客户的营业收入情况

| 客户名称 | 营业收入 | 占公司全部营业收入的比例(%) |
|------|------------------|-----------------|
| 第一名 | 2,235,189,637.14 | 35.51 |
| 第二名 | 686,052,345.44 | 10.90 |
| 第三名 | 428,838,595.38 | 6.81 |
| 第四名 | 268,076,907.21 | 4.26 |
| 第五名 | 285,393,542.84 | 4.53 |
| 小 计 | 3,903,551,028.01 | 62.01 |

5、投资收益

单位：元

| 项目 | 本期发生额 | 上期发生额 |
|--------|----------------|---------------|
| 理财产品收益 | 65,947,222.58 | 58,458,361.85 |
| 信托收益 | 53,731,418.20 | |
| 合计 | 119,678,640.78 | 58,458,361.85 |

6、其他

十八、补充资料

1、当期非经常性损益明细表

√ 适用 □ 不适用

单位：元

| 项目 | 金额 | 说明 |
|---|----------------|----|
| 非流动资产处置损益 | -36,684.77 | |
| 计入当期损益的政府补助（与企业业务密切相关，按照国家统一标准定额或定量享受的政府补助除外） | 5,763,313.44 | |
| 委托他人投资或管理资产的损益 | 37,355,527.31 | |
| 除同公司正常经营业务相关的有效套期保值业务外，持有交易性金融资产、交易性金融负债产生的公允价值变动损益，以及处置交易性金融资产、交易性金融负债和可供出售金融资产取得的投资收益 | -24,576,581.85 | |
| 除上述各项之外的其他营业外收入和支出 | 407,864.63 | |
| 减：所得税影响额 | 6,328,894.74 | |
| 合计 | 12,584,544.02 | -- |

对公司根据《公开发行证券的公司信息披露解释性公告第 1 号——非经常性损益》定义界定的非经常性损益项目，以及把《公开发行证券的公司信息披露解释性公告第 1 号——非经常性损益》中列举的非经常性损益项目界定为经常性损益的项目，应说明原因。

√ 适用 □ 不适用

| 项目 | 涉及金额 | 原因 |
|---------|----------------|---|
| 理财收益 | 101,690,899.81 | <p>(1) 公司购买理财产品与公司正常生产经营密切相关：公司购买境内银行理财产品的资金来源是境外子公司贴现融资的资金代本部支付货款，使得本部本应立即支付给境外供应商的货款，在信用证到期前暂时闲置，本部再用该部分暂时闲置的资金购买银行理财产品（即“本部开立信用证+子公司境外贴现+本部境内理财”组合）。所以，公司购买理财产品的资金与公司的境外进口采购业务密切相关。(2) 公司购买理财产品不具有特殊性和偶发性：公司从 2011 年开始同各商业银行合作，开展“本部开立信用证+子公司境外贴现+本部境内理财”组合业务，每月根据公司的采购量开展理财业务，而且以后年度也会一直开展这套组合业务，具有高度的连续性。(3) 公司购买理财产品体现了公司正常的经营业绩和盈利能力：公司开展以上组合业务取得的收益是建立在进出口业务的基础上，而且收益金额对净利润有一定影响，体现了公司正常的经营业绩和盈利能力。</p> |
| 软件收入退税款 | 54,100,345.96 | <p>根据财税发〔2000〕25 号及深国税发〔2000〕577 号文件，本公司享受销售自行开发生产的软件产品按 17% 税率征收增值税后，对其增值税实际税负超过 3% 的部分实行即征即退政策，即计税软件销售收入的 14%，按照规定可申请退税。公司收到的软件收入退税款与主营业务密切相关、金额可确定，且能够持续取得，体现公司正常的经营业绩和盈利能力，因此属于经常性损益。</p> |

2、净资产收益率及每股收益

| 报告期利润 | 加权平均净资产收益率 | 每股收益 | |
|-------|------------|-------------|-------------|
| | | 基本每股收益（元/股） | 稀释每股收益（元/股） |
| | | | |

| | | | |
|-------------------------|--------|--------|--------|
| 归属于公司普通股股东的净利润 | 16.05% | 0.4155 | 0.4155 |
| 扣除非经常性损益后归属于公司普通股股东的净利润 | 15.75% | 0.4055 | 0.4055 |

3、境内外会计准则下会计数据差异

(1) 同时按照国际会计准则与按中国会计准则披露的财务报告中净利润和净资产差异情况

适用 不适用

(2) 同时按照境外会计准则与按中国会计准则披露的财务报告中净利润和净资产差异情况

适用 不适用

(3) 境内外会计准则下会计数据差异原因说明，对已经境外审计机构审计的数据进行差异调节的，应注明该境外机构的名称

4、会计政策变更相关补充资料

适用 不适用

公司根据财政部 2014 年发布的《企业会计准则第 2 号——长期股权投资》等八项会计准则变更了相关会计政策并对比较财务报表进行了追溯重述，重述后的 2013 年 1 月 1 日、2013 年 12 月 31 日合并资产负债表如下：

单位：元

| 项目 | 2013 年 1 月 1 日 | 2013 年 12 月 31 日 | 2014 年 12 月 31 日 |
|------------------------|------------------|------------------|------------------|
| 流动资产： | | | |
| 货币资金 | 1,901,201,751.10 | 1,869,154,364.49 | 935,893,023.71 |
| 以公允价值计量且其变动计入当期损益的金融资产 | | 20,890,331.85 | 0.00 |
| 应收票据 | 172,534,079.89 | 332,504,657.80 | 121,994,868.97 |
| 应收账款 | 916,178,330.63 | 1,090,049,696.58 | 1,381,947,162.86 |
| 预付款项 | 264,453,504.06 | 425,644,898.20 | 190,582,688.88 |
| 应收利息 | 14,385,850.74 | 10,292,118.62 | 7,002,848.77 |
| 其他应收款 | 8,298,843.56 | 25,334,505.90 | 62,910,692.26 |
| 存货 | 911,563,658.72 | 957,552,307.35 | 693,482,331.81 |
| 一年内到期的非流动资产 | 0.00 | 0.00 | 342,900,000.00 |
| 其他流动资产 | 726,788,211.02 | 1,661,774,412.30 | 1,121,947,012.83 |
| 流动资产合计 | 4,915,404,229.72 | 6,393,197,293.09 | 4,858,660,630.09 |

| | | | |
|------------------------|------------------|------------------|------------------|
| 非流动资产: | | | |
| 长期股权投资 | | | 0.00 |
| 投资性房地产 | 0.00 | 977,057.44 | 923,887.75 |
| 固定资产 | 192,599,559.95 | 242,014,064.87 | 311,565,963.36 |
| 在建工程 | 59,634,607.57 | 287,279,722.07 | 565,698,608.22 |
| 无形资产 | 190,512,103.10 | 191,172,998.03 | 187,325,605.59 |
| 开发支出 | | | 0.00 |
| 商誉 | 0.00 | 71,906,853.63 | 41,812,556.15 |
| 长期待摊费用 | 4,122,948.84 | 3,380,152.28 | 4,065,989.99 |
| 递延所得税资产 | 25,568,698.09 | 20,345,092.58 | 20,395,408.60 |
| 其他非流动资产 | 0.00 | 2,583,135.16 | 905,973,451.17 |
| 非流动资产合计 | 472,437,917.55 | 819,659,076.06 | 2,037,761,470.83 |
| 资产总计 | 5,387,842,147.27 | 7,212,856,369.15 | 6,896,422,100.92 |
| 流动负债: | | | |
| 短期借款 | 1,004,191,332.71 | 2,140,834,325.75 | 1,212,621,715.58 |
| 以公允价值计量且其变动计入当期损益的金融负债 | 0.00 | 0.00 | 3,686,250.00 |
| 应付票据 | 1,475,858.05 | 0.00 | 479,240.00 |
| 应付账款 | 823,856,978.95 | 919,371,592.68 | 851,554,865.74 |
| 预收款项 | 20,060,194.98 | 23,680,822.07 | 30,039,801.32 |
| 应付职工薪酬 | 23,797,306.78 | 27,548,899.25 | 26,766,360.89 |
| 应交税费 | 44,430,030.68 | 41,575,003.44 | 45,990,028.14 |
| 应付利息 | 30,284.42 | 2,129,094.97 | 0.00 |
| 应付股利 | 0.00 | 596,242.99 | 318,187.79 |
| 其他应付款 | 39,094,651.90 | 57,581,626.18 | 42,719,191.55 |
| 其他流动负债 | 7,493,832.95 | 6,441,599.90 | 7,787,787.32 |
| 流动负债合计 | 1,964,430,471.42 | 3,219,759,207.23 | 2,221,963,428.33 |
| 非流动负债: | | | |
| 预计负债 | 9,722,789.21 | 44,929,621.85 | 44,251,387.71 |
| 递延收益 | 26,755,023.78 | 25,012,047.54 | 34,449,368.10 |
| 递延所得税负债 | 55,629,599.94 | 103,179,584.75 | 108,748,114.48 |
| 其他非流动负债 | 11,240,749.42 | 7,022,355.89 | 789,326.95 |
| 非流动负债合计 | 103,348,162.35 | 180,143,610.03 | 188,238,197.24 |
| 负债合计 | 2,067,778,633.77 | 3,399,902,817.26 | 2,410,201,625.57 |

| | | | |
|---------------|------------------|------------------|------------------|
| 所有者权益： | | | |
| 股本 | 711,951,871.00 | 1,068,321,806.00 | 1,601,787,759.00 |
| 资本公积 | 1,372,273,327.21 | 1,022,679,672.21 | 489,163,355.21 |
| 减：库存股 | 18,734,582.37 | 14,598,255.79 | 8,577,114.27 |
| 其他综合收益 | -3,324,897.73 | -14,842,611.94 | -13,262,842.32 |
| 盈余公积 | 146,144,957.65 | 178,921,254.88 | 235,141,965.64 |
| 未分配利润 | 1,111,752,837.74 | 1,572,471,686.53 | 2,181,967,352.09 |
| 归属于母公司所有者权益合计 | 3,320,063,513.50 | 3,812,953,551.89 | 4,486,220,475.35 |
| 少数股东权益 | | | 0.00 |
| 所有者权益合计 | 3,320,063,513.50 | 3,812,953,551.89 | 4,486,220,475.35 |
| 负债和所有者权益总计 | 5,387,842,147.27 | 7,212,856,369.15 | 6,896,422,100.92 |

5、其他

第十二节 备查文件目录

- 1、载有公司负责人、主管会计工作负责人及会计机构负责人签名并盖章的财务报表。
- 2、载有会计师事务所盖章，中国注册会计师签名并盖章的审计报告原件。
- 3、报告期内在中国证监会指定信息披露载体上公开披露过的所有公司文件的正本及公告的原稿。
- 4、载有公司董事长签名的公司2014年年度报告文本。
- 5、以上备查文件的备置地点：公司董事会办公室。

深圳市兆驰股份有限公司
二〇一五年四月十八日